



—2011/2012—


® BREVETTI

MONTOLIT

S.p.A.

ZPRÁVY • NEWS

VERTIGO



16

MASTERPIUMA

Mod. 155P2



cm 155

17

BIG BROOKLYN

EVOLUTION



cm 125

cm 155

35

PROFESIONÁLNÍ JÁDROVÁ VRTAČKA

Professional core drilling machine



43

DNA Mod. CTX



50

DNA Mod. LXS



51

52

DNA Mod. FX



55

DNA Mod. FUX



55

CERMONT Mod. CT



64

Popis a ilustrace jsou pouze indikativní. Výrobce se vyhrazuje právo provádět kdykoli a bez předchozího upozornění úpravy vlastních výrobků, které budou považovány za nezbytné za účelem zlepšení nebo pro jakékoli konstrukční či obchodní požadavky, za předpokladu, že budou zachovány základní charakteristiky zde uvedených a znázorněných výrobků.

Descriptions and illustrations are purely indicative. Without prejudice to the essential features of the models described and illustrated herein, the Company reserves all rights of marking product changes and without notice at any moment considered necessary for improvement of required in the interest of product engineering and sale.



6

LAMAČKA DLAŽBY
PAVING BLOCK CUTTERS



12

ŘEZAČKY OBKLADŮ A DLAŽBY
TILE CUTTERS



30

ELEKTRICKÉ PILY S VODNÍM CHLAZENÍM
ELECTRIC, WATER-COOLED DIAMOND TILE SAWS



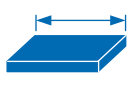
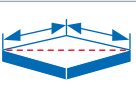




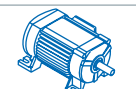







50

DIAMANTOVÉ KOTOUČE
DIAMOND BLADES



66

DIAMANTOVÉ KORUNKY
DIAMOND CORE-BITS

	Maximální délka řezu <i>Maximum cutting length</i>
	Maximální délka řezu <i>Diagonal cutting length</i>
	Maximální tloušťka řezu <i>Maximum cutting thickness</i>
	Maximální povolený rozměr <i>Maximum dimensions</i>
	Lámací síla <i>Power breaking</i>
	Hmotnost <i>Weight</i>
	Výkon motoru <i>Motor power</i>
	Maximální povolený průměr <i>Maximum diameter</i>
	Spoj frézy <i>Connection for cutter</i>
	Vnější a vnitřní průměr kotouče <i>Blade and central bore diameter</i>
	Včetně kotouče <i>Blade included</i>
	Počet segmentů <i>Number of segments</i>
	Rohová bruska <i>Electric angle grinder</i>
	Obal <i>Packing</i>
	B = Blisterový obal/Blister C = Lepenka/Carton S = Krabice/Box T = Sáček/Sack V = Bez obalu/Not packed
	<div style="display: flex; align-items: center;"> <div style="margin-right: 10px;"> $\frac{1}{2}$ $\frac{3}{\dots}$ </div> <div style="font-size: 3em; margin-right: 10px;">}</div> <div> Prodejní jednotka <i>Sales unit</i> </div> </div>









INCISION






INCISION

NÁHRADNÍ DÍLY • SPARE PARTS

ART.			BOX	ART.			BOX
	ZVEDÁK JACK				LÁMACÍ NŮŽ - PÁR BLADE SETS		
225	pro artt. 2-3-3ST-3STR	V/1		199	pro artt. 2-2J	V/1	
226	pro art. 4H	V/1		200	pro art. 3	V/1	
				200S	pro art. 3ST	V/1	
				206S	pro art. 3STR	V/1	
				205	pro art. 4H	V/1	
	KOLEČKO WHEEL				REGULAČNÍ ŠROUB ADJUSTMENT SCREW		
301	pro artt. 2-2J-3-3ST-3STR	V/1		209	pro art. 4H	V/1	
302	pro art. 4H	V/1					
	PRUŽINA SPRING				PÁR PLECHOVÝCH DESTIČEK METAL SUPPORT TABLES		
216S	pro art. 3-3S-3STR	V/1		309	pro art. 4H	V/1	
217	pro art. 4H	V/1					
220	pro artt. 2-2J	V/1					

NÁHRADNÍ DÍLY • SPARE PARTS

ART.			BOX
	LÁMACÍ NŮŽ - PÁR BLADE SETS		
201	pro art. 5	V/1	
202	pro art. 7	V/1	
203	pro art. 9	V/1	
204	pro art. 11	V/1	
	REGULAČNÍ ŠROUB ADJUSTMENT SCREW		
210	pro art. 5	V/1	
211	pro art. 7	V/1	
212	pro art. 9	V/1	
213	pro art. 11	V/1	
	PRUŽINA SPRING		
221	pro art. 5	V/1	
222	pro art. 7	V/1	
223	pro art. 9	V/1	
224	pro art. 11	V/1	

OPTIONAL

Art. 190



Pomocný stolek
Support table










Art. 4H



Art. 3








ART.	 cm	 cm	 kg	 kg			
3	51	1 ÷ 16	25.000	101	V/1		
3STR	61	8,5 ÷ 23,5	25.000	122	V/1		
4H	41	2 ÷ 15,5	10.000	55	V/1		







UNIVERZÁLNÍ LAMAČKA DLAŽDIC TERRAZZO/MARBLE FLOOR TILE CUTTERS



Art. 7









ART.	 cm	 cm	 kg	 kg			
5	31	0 ÷ 4	1.000	20	C/1		
7	41	0,5 ÷ 4,2	1.000	30	C/1		
9	51	1,2 ÷ 5,5	1.000	43	C/1		
11	61	1,5 ÷ 6,5	1.000	61	C/1		

NÁHRADNÍ DÍLY · SPARE PARTS

ART.	
	LÁMACÍ NŮŽ - PÁR BLADE SETS
208R	V/1
	PÁR PLECHOVÝCH DESTIČEK METAL SUPPORT TABLES
308	V/1
	KOLEČKO WHEEL
302	V/1
	PRUŽINA SPRING
217L	V/1
	REGULAČNÍ ŠROUB ADJUSTMENT SCREW
209	V/1



NÁHRADNÍ DÍLY · SPARE PARTS

ART.	
	LÁMACÍ NŮŽ - PÁR BLADE SETS
205	pro artt. 4-4KKS V/1
206	pro art. 8 V/1
206S	pro artt. 8K-8KS-8KKS V/1
208	pro art. 6-6KS-6KKS V/1
208L	pro art. 6L V/1
	PÁR PLECHOVÝCH DESTIČEK METAL SUPPORT TABLES
309	pro artt. 4-4KKS V/1
	KOLEČKO WHEEL
301	pro artt. 8-8K-8KS-8KKS V/1
302	pro artt. 4-4KKS-6-6KS-6KKS-6L V/1
	REGULAČNÍ ŠROUB ADJUSTMENT SCREW
209	pro artt. 4-4KKS-6-6KS-6KKS-6L V/1
214	pro artt. 8-8K-8KS-8KKS V/1
	PRUŽINA SPRING
217	pro artt. 4-4KKS-6-6KS-6KKS V/1
217L	pro artt. 6L V/1
218	pro artt. 8-8K-8KS-8KKS V/1
	RUKOJEŤ HANDLE
305	pro artt. 4-4KKS-6-6KS-6KKS - 8-8K-8KS-8KKS V/1
	SPONA CLIP
307	pro artt. 4-4KKS-6-6KS-6KKS - 8-8K-8KS-8KKS V/1

OPTIONAL






* Art. 190



Pomocný stolek (pro art. 6)
Support table (x art. 6)

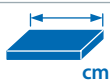














ART.	 cm	 cm	 kg	 kg			
6R	31	0 ÷ 12,5	4.100	45	C/1		

LAMAČKA DLAŽBY PAVING BLOCK CUTTERS








ART.	 cm	 cm	 kg	 kg			
4	41	2 ÷ 15,5	4.100	60	V/1		
4KKS	41	10 ÷ 23	4.100	67	V/1		
6*	31	2 ÷ 15,5	4.100	49	V/1		
6L	31	0 ÷ 10	4.100	29	C/1		
8	51	0 ÷ 10	4.100	105	V/1		
8K	62	3 ÷ 13	4.100	118	V/1		
8KS	62	13 ÷ 23	4.100	122	V/1		






NÁHRADNÍ DÍLY • SPARE PARTS

ART.		ART.	
	LÁMACÍ NŮŽ - PÁR BLADE SETS		PRUŽINA SPRING
207	V/1	217	V/1
	REGULAČNÍ ŠROUB ADJUSTMENT SCREW		KOLEČKO WHEEL
228	V/1	302	V/1

NÁHRADNÍ DÍLY • SPARE PARTS






ART.		ART.	
	LÁMACÍ NŮŽ - PÁR BLADE SETS		PRUŽINA SPRING
196	V/1	219	Sada 4 ks V/1
			REGULAČNÍ ŠROUB ADJUSTMENT SCREW
		212	V/1

NÁHRADNÍ DÍLY • SPARE PARTS

ART.		ART.	
	LÁMACÍ NŮŽ - PÁR BLADE SETS		PRUŽINA SPRING
270	pro art. 32 B/1	364	95mm pro art. 32 B/1
271	pro art. 42 B/1		
			PÁR PRUŽIN SPRING SETS
		215	pro art. 42 B/1






UNIVERZÁLNÍ LAMAČKA SÁDRY
UNIVERSAL PLASTER CUTTERS



ART.	 cm	 cm	 kg	 kg			
12	72	4 ÷ 14	2.000	68	V/1		

ŠTÍPAČKA CIHEL
BRICK CUTTERS











ART.	 cm	 cm	 kg	 kg			
14	17	3 ÷ 12,5	500	15	C/1		

ŠTÍPAČKA STŘEŠNÍ KRYTINY
ROOF TILE CUTTERS











ART.		 kg			
32	Štípací kleště na pálené tašky	2,4	V/1		
42	Štípačka na betonovou krytinu a pálené tašky	7,0	C/1		

NÁHRADNÍ DÍLY • SPARE PARTS

ART.		ART.	
	KOLEČKO INCISION WHEEL		PÁR PLECHOVÝCH DESTIČEK METAL SUPPORT TABLES
243	B/12	280	pro artt. 26A-26A2-43A-43A2 S/1
243T "TITANIUM"	B/12		
	DRŽÁK KOLEČEK INCISION HANDLE		PRYŽOVÉ NOŽKY RUBBER FEET
259	pro art. 24 B/1	277	sada 5 ks B/1
264	pro artt. 26-26A-43-43A S/1		
264B	pro artt. 26A2-43A2 S/1		
	LAMAČ SPLITTERS		PŘÍČNÉ BŘEVNO CROSSBAR
318	Řezačka pro artt. 264-264B (10pcs.) B/1	412P	pro art. 26A2 V/1
		414P	pro art. 43A2 V/1

NÁHRADNÍ DÍLY • SPARE PARTS

ART.		ART.	
	KOLEČKO COMPLETE INCISION WHEEL		PÁR PLECHOVÝCH DESTIČEK METAL SUPPORT TABLES
SL01	B/1	SL04	V/1
	DRŽÁK KOLEČEK INCISION HANDLE		ROZŠÍŘENÍ PRO ÚHELNÍK EXTENSION FOR SQUARE
SL02	S/1	SL05	pro art. SL43 V/1
		SL06	pro artt. SL53 - SL63 V/1
	LAMAČ SPLITTER		SKLOPNÝ ÚHELNÍK MEASUREMENT SQUARE
SL03	B/1	SL07	V/1

OPTIONAL

MOSAKIT

Art. 58



Podložka na
řezání mozaiky
Rubber mosaic pad

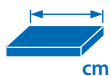






MINIMONTOLIT EVOLUTION 2

ŘEZAČKA DLAŽBY • TILE CUTTERS



Art. 26A2

ART.	 cm	 cm	 cm	 kg			
24	22	15 x 15	0 ÷ 1,5	0,65	C/6		
26A2	36	25 x 25	0 ÷ 2,0	2,80	C/6		
43A2	45	31 x 31	0 ÷ 2,0	3,50	C/2		

SMART LINE

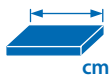




ŘEZAČKA DLAŽBY • TILE CUTTERS













®BREVETTI
MONTOLIT - DTM®
— 100% MADE IN ITALY —



Art. SL53

ART.	 cm	 cm	 cm	 kg			
SL33	33	24 x 24	0 ÷ 2,2	4,7	C/1		
SL43	43	31 x 31	0 ÷ 2,2	5,4	C/1		
SL53	53	38 x 38	0 ÷ 2,2	6,3	C/1		
SL63	63	45 x 45	0 ÷ 2,2	6,5	C/1		

NÁHRADNÍ DÍLY • SPARE PARTS

ART.		ART.	
	KOLEČKO INCISION WHEEL		PÁR PLECHOVÝCH DEŠTIČEK METAL SUPPORT TABLES
243	B/12	280P	S/1
243T "TITANIUM"	B/12		
	DRŽÁK KOLEČEK INCISION HANDLE		ÚHELNÍK MEASUREMENT GUIDE
264P	S/1	452P	V/1
	LAMAČ SPLITTER		PRAVÍTKA MEASUREMENT GUIDE STICKERS
448P	pro art. 264P B/1	458P	V/1
	SKLOPNÝ ÚHELNÍK MEASUREMENT SQUARE		PRYŽOVÉ NOŽKY RUBBER FEET
429P	B/1	277P	sada 5 ks B/1

OPTIONAL

MOSAKIT











Art. 58



Podložka na
řezání mozaiky
Rubber mosaic pad



NÁHRADNÍ DÍLY • SPARE PARTS

ART.		ART.	
	KOLEČKO INCISION WHEEL		PÁR PLECHOVÝCH DEŠTIČEK METAL SUPPORT TABLES
243	B/12	280P	S/1
243T "TITANIUM"	B/12		
	DRŽÁK KOLEČEK INCISION HANDLE		ÚHELNÍK MEASUREMENT GUIDE
264T	S/1	452T	V/1
	LAMAČ SPLITTERS		PRAVÍTKA MEASUREMENT GUIDE STICKERS
318	Řezačka pro artt. 264-264B (10pcs.) B/1	458T	V/1
	SKLOPNÝ ÚHELNÍK MEASUREMENT SQUARE		PRYŽOVÉ NOŽKY RUBBER FEET
429P	B/1	277P	sada 5 ks B/1

OPTIONAL

MOSAKIT

Art. 58



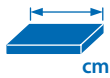




Podložka na
řezání mozaiky
Rubber mosaic pad



MINIPIUMA

ŘEZAČKA DLAŽBY • TILE CUTTERS

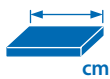






ART.	 cm	 cm	 cm	 kg			
26P	36	25 x 25	0 ÷ 2	3,2	C/1		
26PBox	36	25 x 25	0 ÷ 2	5,8	C/2		
43P	45	31 x 31	0 ÷ 2	3,7	C/1		
43PBox	45	31 x 31	0 ÷ 2	6,3	C/2		











MINIPIUMA

ŘEZAČKA DLAŽBY • TILE CUTTERS



ART.	 cm	 cm	 cm	 kg			
26T	36	25 x 25	0 ÷ 2	3,2	C/1		
26TBox	36	25 x 25	0 ÷ 2	5,8	C/2		
43T	45	31 x 31	0 ÷ 2	3,7	C/1		
43TBox	45	31 x 31	0 ÷ 2	6,3	C/2		

NÁHRADNÍ DÍLY • SPARE PARTS

ART.		
	KOLEČKO INCISION WHEEL	
243		B/12
243T	"TITANIUM"	B/12
	DRŽÁK KOLEČEK INCISION HANDLE	
445P	Modrý (7mm) S řezacím kolečkem "TITANIUM"	S/1
445P12	Cerný (12mm) S řezacím kolečkem "TITANIUM"	S/1
	LAMAČ SPLITTERS	
446P	Lamač a Nožky pro art. 445P - 445P12	B/1
318	Nožky pro art. 445P - 445P12 (10ks)	B/1
	SKLOPNÝ ÚHELNÍK MEASUREMENT SQUARE	
428P2	pro serie P2	V/1
428T	pro serie P	V/1
	PÁR PRAVÍTKA MEASUREMENT GUIDE STICKERS	
480P2	pro artt. 44P2-52P2	V/1
481P2	pro artt. 63P2-75P2-93P2-125P2-155P2	V/1
460P	pro serie P	V/1
	ÚHELNÍK MEASUREMENT GUIDE	
Mod. P2		
Mod. P		
455P2	pro artt. 44P2-52P2	V/1
456P2	pro artt. 63P2-75P2-93P2	V/1
457P2	pro artt. 125P2 - 155P2	V/1
459P	Prodlužovačka pro seris P2	V/1
454P	pro art. 63P	V/1
455P	pro artt. 44P-52P	V/1
456P	pro artt. 75P-93P	V/1
	PÁR PLECHOVÝCH DESTIČEK METAL SUPPORT TABLES	
418P	Včetně pružin a čepů	S/1
	PRYŽOVÉ NOŽKY RUBBER FEETS	
281	Sada 5 ks	B/1
	SADA DROBNÝCH PŘEDMĚTŮ ASSORTED PIECES	
440P2	pro serie P2	S/1
440P	pro serie P	S/1

OPTIONAL

VERTICO




**Podpora pro ruční řezačka dlaždic (artt.125P2 a 155P2).
Umožňuje vertikální řezání velkoformátových dlaždic.
Support for manual tile cutter (artt. 125P2 and 155P2).
Facilitates the vertical cutting of large format tiles.**

MOSAKIT

Art. 58



**Podložka na řezání mozaiky
Rubber mosaic pad**



PIEDONE

Art. 449P



**Systém dělení další
Additional splitting system
(Standard x 125P2/155P2)**



MASTERPIUMA EVOLUTION 2


ŘEZAČKA DLAŽBY • TILE CUTTERS



*Art. 125P2

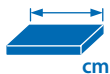






*Art. 93P2











Art. 63P2

***NOVÝ
TYP**

ART.	 cm	 cm	 cm	 kg			
44P2	44	31 x 31	0 ÷ 2,5	7,9	C/1		
52P2	52	37 x 37	0 ÷ 2,5	8,2	C/1		
63P2	63	45 x 45	0 ÷ 2,5	9,6	C/1		
*75P2	75	53 x 53	0 ÷ 2,5	11,9	C/1		
*93P2	93	66 x 66	0 ÷ 2,5	13,0	C/1		
*125P2	125	88 x 88	0 ÷ 2,5	28,5	C/1		
*155P2	155	109 x 109	0 ÷ 2,5	33,0	C/1		

NÁHRADNÍ DÍLY • SPARE PARTS

ART.		BOX	ART.		BOX
	KOLEČKO INCISION WHEEL			DRŽÁK KOLEČEK INCISION HANDLE	
243		B/12	447T	S řezacím kolečkem "TITANIUM"	S/1
243T	"TITANIUM"	B/12			
	SKLOPNÝ ÚHELNIK MEASUREMENT SQUARE			LAMAČ SPLITTERS	
428P2	pro serie T2	V/1	318	Nožky pro . 447T (10pcs)	B/1
428T	pro serie T	V/1			
	PÁR PRAVÍTKA MEASUREMENT GUIDE STICKERS			ÚHELNIK MEASUREMENT GUIDE	
480T2	pro artt. 44T2-52T2	V/1	Mod. T2		
481T2	pro artt. 63T2-75T2-93T2	V/1	Mod. T		
	SADA DROBNÝCH PŘEDMĚTŮ ASSORTED PIECES		455T2	pro artt. 44T2-52T2	V/1
440P2	pro serie T2	V/1	456T2	pro artt. 63T2-75T2-93T2	V/1
440P	pro serie T	V/1	459P	Prodlužovačka pro sérii P2	V/1
281	Pryžové nožky - sada 5 ks	B/1	454T	pro art. 63T	V/1
			455T	pro artt. 44T-52T	V/1
			456T	pro artt. 75T-93T	V/1
				PÁR PLECHOVÝCH DESTIČEK METAL SUPPORT TABLES	
			418P	Včetně pružin a čepů	B/1

OPTIONAL

MOSAKIT










Art. 58



Podložka na
řezání mozaiky
Rubber mosaic pad



NÁHRADNÍ DÍLY • SPARE PARTS

ART.		BOX	ART.		BOX	ART.		BOX
	KOLEČKO INCISION WHEEL			PLECHOVÝCH DESTIČEK METAL SUPPORT TABLE			PÁR UPÍNACÍCH DESTIČEK TILE CLAMPS	
240	pro artt. 21-22-25-27-28-29	B/12	310	pro artt. 29-31	V/1	331	pro art. 31	V/1
241	pro MASTERMONTOLIT	B/12	312	pro art. 34	V/1	332	pro art. 34	V/1
241T	"TITANIUM" pro MASTERMONTOLIT	B/12	313M	pro artt. 47M-92-121	V/1	333	pro artt. 47M-92-121	V/1
	DRŽÁK KOLEČEK INCISION HANDLE		314	pro art. 46	V/1	334	pro art. 46	V/1
art. 392			316	pro art. 92V	V/1			
art. 262R				ÚHELNIK MEASUREMENT GUIDES			RUKOJEŤ HANDLE	
261	pro art. 31	S/1	252D	pro art. 46	V/1	351	pro artt. 31-34-46-92V	V/1
261R	Ocelový pro art. 31	S/1	253D	pro art. 31	V/1	351M	pro artt. 47M-92-121	V/1
262R	Ocelový pro artt. 34-46-47	S/1	254D	pro art. 34	V/1			
393	Ocelový pro artt. 27-29	S/1	257D	pro artt. 47-49-92V	V/1			
391	Special pro art. 28	V/1	257M	pro artt. 47M-92	V/1			
392	Special pro artt. 34-46-47M-92-121	S/1						
390	Prodlužovačka pro art. 392	V/1		PRYŽOVÉ NOŽKY RUBBER FEET			SADA DROBNÝCH PŘEDMĚTŮ ASSORTED PIECES	
	SKLOPNÝ ÚHELNIK MEASUREMENT SQUARE		281	Sada 5 ks	B/1	370		S/1
326	pro artt. 31-34-46	V/1						
327	pro artt. 47-47M-49-92-121	V/1						

MASTERPIUMA EVOLUTION 2

ŘEZAČKA DLAŽBY • TILE CUTTERS

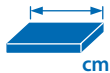






Art. 52T2



Art. 75T2



ART.	 cm	 cm	 cm	 kg			
44T2	44	31 x 31	0 ÷ 2	7,7	C/1		
52T2	52	37 x 37	0 ÷ 2	8,0	C/1		
63T2	63	45 x 45	0 ÷ 2	9,1	C/1		
75T2	75	53 x 53	0 ÷ 2	10,2	C/1		
93T2	93	66 x 66	0 ÷ 2	11,3	C/1		

MASTERMONTOLIT






ŘEZAČKA DLAŽBY • TILE CUTTERS








Art. 34



Art. 47M

ART.	 cm	 cm	 cm	 kg			
31	30	21 x 21	0 ÷ 2,5	9,0	C/1		
34	40	28 x 28	0 ÷ 2,5	12,0	C/1		
46	50	35 x 35	0 ÷ 2,5	15,5	C/1		
47M	62	44 x 44	0 ÷ 2,5	16,5	C/1		
92	92	65 x 65	0 ÷ 2,5	29,0	C/1		

NÁHRADNÍ DÍLY • SPARE PARTS


ART.			
	KOLEČKO INCISION WHEEL		
242		B/1	
242T	"TITANIUM"	B/1	
	DRŽÁK KOLEČEK INCISION HANDLE		
art. 263			
art. 263S			
263	pro artt. 36-38-41-44-48	B/1	
263S	pro artt. 36S-38S-41S	B/1	
	ÚHELNÍK MEASUREMENT GUIDE		
art. 255			
art. 290T			
255	pro artt. 36-36S	V/1	
256	pro artt. 38-38S-41-41S-44	V/1	
290T	Winkela goniometrický úhelník	V/1	
	PRYŽOVÉ NOŽKY RUBBER FEET		
279		V/1	

OPTIONAL

Art. 40



Kleště na dlažbu/mozaiku
Tiles/mosaic nibbler



DOPORUČENÉ DIAMANTOVÉ KOTOUČE:
RECOMMENDED DIAMOND BLADES:



SSM



CM



CSE

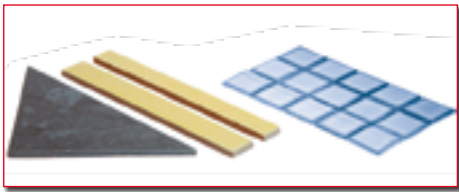


CG

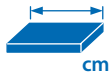






CTX


**ŘEZAČKA DLAŽBY/MOZAIKY
CERAMIC/MOSAIC TILE CUTTERS**




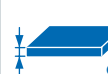







Art. 38






ART.	 cm	 cm	 cm	 kg			
36	37	26 x 26	0 ÷ 2	7,4	C/1		
38	53	37 x 37	0 ÷ 2	8,8	C/1		
41	63	44 x 44	0 ÷ 2	9,0	C/1		
44	91	64 x 64	0 ÷ 2	12,0	C/1		
48	128	90 x 90	0 ÷ 2	23,0	C/1		

**ELEKTRICKÁ ŘEZAČKA NA DLAŽBU, OBKLADY/MOZAIKU
ELECTRIC TILE SAW FOR TILES/MOSAIC**



ART.	 V~	 cm	 cm	 cm	 mm	 mm	 mm	 mm			
51	230	51	36 x 36	0 ÷ 2	100/22,2	SSM100	23,5	C/1			
51B	115	51	36 x 36	0 ÷ 2	100/22,2	SSM100	23,5	C/1			

NÁHRADNÍ DÍLY • SPARE PARTS

ART.			
	KOLEČKO INCISION WHEEL		
242TS	"TITANIUM"	B/1	
	RAVÍTKA MEASUREMENT GUIDE STICKERS		
284S	pro art. S51	V/1	
285S	pro art. S63	V/1	
	ÚHELNÍK MEASUREMENT GUIDE		
280S	pro art. S63	V/1	
	PRYŽOVÉ NOŽKY RUBBER FEET		
279		V/1	

OPTIONAL

Art. SR000B






Nastavitelná šablona
Variable template



IDEAL BREAKING SYSTEM

SPECIÁLNÍ LAMAČ NA PŘEDEM NAŘÍZNUTÉ DLAŽDICE
SPECIAL SNAPPER FOR PRE-SCORED TILES








ART.	 cm	 kg			
57	0 ÷ 2,5	4,3	S/1		

COMBI SLALOM


ŘEZAČKA DLAŽBY • TILE CUTTERS



ART.	 cm	 cm	 cm	 kg	 BOX		
S63	63	44 x 44	0 ÷ 2	19,0	C/1		

KOPIA PROFILE

NA KOPÍROVÁNÍ SLOŽITĚJŠÍCH TVARŮ NA DLAŽDICI PŘED PROVEDENÍM ŘEZU.
FOR COPYING THE OUTLINES OF KNOTTY THINGS TO TRANSFER ON THE TILES BEFORE CUTTING



ART.		 BOX		
60		V/1		

HOBBY BOX



OBSAHUJE:

Řezačka dlažby a obkladů art. 26E • Náhradní řezací kolečko art. 243 • Štípací kleště art. 33 • Gumová špachtle • Ozubená špachtle • Přísavka • Pár náhleníků • Mísidlo pro vrtačku • 2 sáčky distančních křížků.



CONTENTS: Tile cutter art. 26E • Spare wheel art. 243 • Nibbler art. 33 • Grout spreader • Notch trowel • Suction cup for D.I.Y. • Rubber knee pads • Paint and mud mixers • 2 Cross shape tile spacer.

ART.				
26K		C/1		

ERGO EVOLUTION

PRACOVNÍ STŮL PRO OBKLADAČE
WORK-TABLE FOR TILE-LAYER



ART.		kg		
994	15,5		C/1	



ART.				
VT80		B/1		

POKOSNÍKY UNIVERSAL FOLDING SQUARES



Art. 62



Art. 61

ART.				
61	250 mm	V/1		
62	400 mm	V/1		
63	600 mm	V/1		

CUT KIT

VÍCEÚČELOVÝ NŮŽ • MULTIPURPOSE CUTTER

NÁHRADNÍ DÍLY • SPARE PARTS	
ART.	
	VYMĚNITELNÁ HLAVA S ŘEZACÍM KOLEČKEM HEAD WITH CARBIDE TUNGSTEN WHEEL
25R	B/1
	SADA VYMĚNITELNÝCH KLÍNOVÝCH OSTRÍ SET OF HEIGHT-ADJUSTABLE CUTTER
25L	B/1
	SADA VYMĚNITELNÝCH HÁKOVÝCH OSTRÍ SET OF HOOKED BLADES
25U	B/1



Art. 25V



Art. 25K

ART.				
25K	CUT KIT včetně příslušenství	C/1		
25V	Nůž na řezání skla	B/1		


ŠIROKÉ ŠTÍPACÍ KLEŠTĚ PRO OBKLADAČE
TILE NIBBLER WITH OPEN CUTTING JAW



ART.				
33	435	g S/6		

ŠTÍPACÍ KLEŠTĚ PAPOUŠEK S NASTAVITELNÝMI ČELISTMI
TILE NIBBLER WITH ADJUSTABLE CUTTING JAW



ART.				
54	230	g S/6		



SPECIÁLNÍ ŠTÍPACÍ KLEŠTĚ NA VELMI TVRDÉ MATERIÁLY
TILE NIBBLER DESIGNED ESPECIALLY FOR EXTRA HARD TILES



ART.				
55	350	g S/6		

ŠTÍPACÍ KLEŠTĚ NA NEJTVRDŠÍ GLAZOVANÉ DLAŽBY A MOZAIKU
TILE NIBBLER DESIGNED ESPECIALLY FOR EXTRA HARD/GLAZED TILES AND MOSAIC




NÁHRADNÍ DÍLY • SPARE PARTS	
ART.	
	KOLEČKO INCISION WHEEL
242TW "TITANIUM"	B/1

ART.				
55W	360	g S/6		

GUMMY

GUMOVÁ PALIČKA • RUBBER MALLET




ART.				
98	500g	S/6		
99	1.000g	S/6		

ENERGY

PALICE PRO OBKLADAČE, DLAŽDIČE, ZEDNÍKY • SLEDGE-HAMMER FOR TILE-LAYER, STONE FLOOR-LAYER, BRICK-LAYER




ART.				
105	500g	S/6		
108	800g	S/6		
110	1.000g	S/6		
112	1.200g	S/6		

PATENTOVANÉ TESAŘSKÉ KLADIVO
PATENTED CLAW HAMMER

ART.				
91	400g s rukojetí 450mm	S/6		

PALICE NA DLAŽDICE / AUTOBLOK
HAMMER FOR SLAB AND KEYBLOCK MATERIAL

ART.				
93	1.500g - kulatá hlava	V/1		
94	1.500g - čtvercová hlava	V/1		

PÁČIDLO
CLAW BAR

ART.				
59		V/1		

LASER MEASURE

LASEROVÝ MĚŘIČ • LASER METER



ART.				
71ML		S/2		

LASER SQUARE

LASEROVÝ ÚHLOMĚR • 2 BEAM LASER LAYOUT TOOL



ART.				
72TL		S/3		

OUBIK LASER

LASEROVÝ SAMONIVELAČNÍ VYTYČOVAČ • AUTOMATIC LASER LEVEL



ART.				
70AL		S/3		

STRAIT-LINE®

LASEROVÝ VYTYČOVAČ S 1 LINÍÍ • 1 BEAM LASER LINE GENERATOR



ART.				
69TL		S/5		

STRAIT-LINE®

DETEKTOR VÝZTUŽE • STUD FINDER



ART.				
68RL		S/5		

NÁHRADNÍ DÍLY • SPARE PARTS

ART.	
	MOTOR MOTOR
1278	V/1
	ELEKTRICKÉ PONORNÉ ČERPADLO ELECTRIC IMMERSION PUMP
1287	V/1
	POMOCNÝ STOLEK SUPPORT TABLE
1255	V/1
	VODOVODU WATER TAP
1286	V/1
	MISKA TANK
1262	V/1
	DIFERENCIÁLNÍ VYPÍNAČ DIFFERENTIAL SWITCH
1288	V/1
	UHLÍKŮ CARBON BRUSH
1280	Sada 2 ks. B/1
	ROZŠÍŘENÍ TRAY EXTENSION OF WATER TRAY
1256	V/1
	WINKLA GONIOMETRICKÝ ÚHELNÍK GONIOMETRICAL SQUARE
1250	V/1
	PRAVÍTKA MEASUREMENT GUIDE STICKERS
1293	Sada 5 ks. V/1

**Nastavitelný
mikro-metrická
sklápění s LED**
*Adjustable
micro metrical
tilt with LED*



**Vertikální
nastavitelná
hlava**
*Vertical
adjustable
head*



**Lineární
laserový
značovač**
*Linear laser
marker*



**"Vozík"
doprava
systém**
*"Trolley"
transport
system*



**DOPORUČENÉ DIAMANTOVÉ KOTOUČE:
RECOMMENDED DIAMOND BLADES:**



CPS



SCX


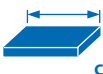








TC



TBH



ART.		 cm	 cm	 cm	 mm	 kg		
VČETNĚ DIAMANTOVÉHO KOTOUČE VLASTNÍ VOLBY: DIAMOND BLADE INCLUDED:								 SCX
970T	230V~/1,8kW	70	50 x 50	0 ÷ 9	250/25,4	53 (36+17)	C/1	

NÁHRADNÍ DÍLY • SPARE PARTS

ART.		BOX
	MOTOR MOTOR	
1080	230V~/0.9kW	V/1
1081	115V~/0.9kW	V/1
	ELEKTRICKÉ PONORNÉ ČERPADLO ELECTRIC IMMERSION PUMP	
1082	230V~	V/1
1083	115V~	V/1
	VYPÍNAČ SWITCH	
1084	230V~	V/1
1085	115V~	V/1
	NOSIČ VYPÍNAČE SWITCH HOLDER	
1086	Kopletní - 2 ks.	V/1
	KRYT KOTOUČE BLADE GUARD	
1087	Kopletní - 4 ks	V/1
	OCHRANNÁ ZÁSTĚRA WATER - SPLASH GUARD	
1088		V/1
	KLUZÁK S LOŽISKEM WHEEL - BEARING	
1045		V/1
art. 1089EV	WINKLA GONIOMETRICKÝ ÚHELNÍK GONIOMETRICAL SQUARE	
art. 1089		
1089EV	pro mod. BROOKLYN EV	V/1
1089	pro mod. BROOKLYN	V/1
	PÁR PRAVÍTKA MEASUREMENT GUIDE STICKERS	
1073EV	pro mod. BROOKLYN EV	V/1
1073	pro mod. BROOKLYN	V/1
	SKLOPNÝ ÚHELNÍK MEASUREMENT SQUARE	
1201	pro mod. BROOKLYN EV	V/1

JOLLY



Goniometrické náměstí Goniometrical square



OPTIONAL




Art.1049



Pomocný stolek • Support table

DOPORUČENÉ DIAMANTOVÉ KOTOUČE: RECOMMENDED DIAMOND BLADES:



ART.	BOX	ART.	BOX
	HLINÍKOVÁ PODPĚRA ALUMINIUM UPRIGHT		PŘÍČNÉ BŘEVNO CROSSBAR
1099	V/1	1105	pro mod. BROOKLYN V/1
		1105EV	pro mod. BROOKLYN EV V/1
	KOLEČKO WHEEL		
302	V/1		



ART.		cm	cm	cm	mm	kg			
------	--	----	----	----	----	----	--	--	--

STANDARD

VČETNĚ DIAMANTOVÉHO KOTOUČE VLASTNÍ VOLBY:
DIAMOND BLADE INCLUDED:



CPS

980EV	230V~/0,9kW	88	62 x 62	0 ÷ 3,5	180/25,4	48	C/1		
984EV	230V~/0,9kW	90	64 x 64	0 ÷ 4,5	200/25,4	48	C/1		
981EV	115V~/0,9kW	88	62 x 62	0 ÷ 3,5	180/25,4	48	C/1		
985EV	115V~/0,9kW	90	64 x 64	0 ÷ 4,5	200/25,4	48	C/1		

TOP







VČETNĚ DIAMANTOVÉHO KOTOUČE VLASTNÍ VOLBY:
DIAMOND BLADE INCLUDED:



SCS

984EVSCX	230V~/0,9kW	90	64 x 64	0 ÷ 4,5	200/25,4	48	C/1		
985EVSCX	115V~/0,9kW	90	64 x 64	0 ÷ 4,5	200/25,4	48	C/1		

NÁHRADNÍ DÍLY • SPARE PARTS

ART.			
	MOTOR MOTOR		
1080	230V~/0.9kW	V/1	
1081	115V~/0.9kW	V/1	
	ELEKTRICKÉ PONORNÉ ČERPADLO ELECTRIC IMMERSION PUMP		
1082BIG	230V~	V/1	
1083	115V~	V/1	
	VYPÍNAČ SWITCH		
1084	230V~	V/1	
1085	115V~	V/1	
	MISKA TANK		
1206	Kopletní pro mod. EV	V/1	
	KRYT KOTOUČE BLADE GUARD		
1087	Kopletní - 4 ks	V/1	
	OCHRANNÁ ZÁSTĚRA WATER - SPLASH GUARD		
1088		V/1	
	KLUZÁK S LOŽISKEM WHEEL - BEARING		
1195	pro mod. BIG BROOKLYN EV	V/1	
1045	pro mod. BIG BROOKLYN	V/1	
	HLINÍKOVÁ PODPĚRA ALUMINIUM UPRIGHT		
1095SX	SX pro mod. BIG BROOKLYN EV	V/1	
1095DX	DX pro mod. BIG BROOKLYN EV	V/1	
1099	pro mod. BIG BROOKLYN	V/1	
	PŘÍČNÉ BŘEVNO CROSSBAR		
1109BIG	pro artt. 986EV - 987EV	V/1	
1110BIG	pro artt. 988EV - 989EV	V/1	
1106	pro mod. BIG BROOKLYN	V/1	

JOLLY



Goniometrické náměstí Goniometrical square



OPTIONAL



Art.1051



Pomocný stolek
Support table

DOPORUČENÉ DIAMANTOVÉ KOTOUČE: RECOMMENDED DIAMOND BLADES:



CPS









SCX



TC



TBH

ART.				ART.			
art. 1089EV		WINKLA GONIOMETRICKÝ ÚHELNÍK GONIOMETRICAL SQUARE			PÁR PRAVÍTKA MEASUREMENT GUIDE STICKERS		
1089EV	pro mod. BIG BROOKLYN EV	V/1		1073EV	pro mod. BIG BROOKLYN EV	V/1	
1098	pro mod. BIG BROOKLYN	V/1		1194	pro mod. BIG BROOKLYN	V/1	
	KOLEČKO WHEEL				SKLOPNÝ ÚHELNÍK MEASUREMENT SQUARE		
302		V/1		1201	pro mod. BIG BROOKLYN EV	V/1	

BIG BROOKLYN EVOLUTION

ELEKTRICKÁ PILA S VODNÍM CHLAZENÍM • ELECTRIC, WATER-COOLED DIAMOND TILE SAWS



NOVÝ
125cm
155cm



Art. 986EV

ART.		 cm	 cm	 cm	 mm	 kg			
------	-------------------------------------------------------------------------------------	----------------------------------------------------------------------------------------	----------------------------------------------------------------------------------------	----------------------------------------------------------------------------------------	----------------------------------------------------------------------------------------	------------------------------------------------------------------------------------------	---------------------------------------------------------------------------------------	--	--











VČETNĚ DIAMANTOVÉHO KOTOUČE VLASTNÍ VOLBY:
DIAMOND BLADE INCLUDED:



CPS

986EV	230V~/0,9kW	125	88 x 88	0 ÷ 3	200/25,4	92	C/1		
988EV	230V~/0,9kW	155	109 x 109	0 ÷ 3	200/25,4	102	C/1		
987EV	115V~/0,9kW	125	88 x 88	0 ÷ 3	200/25,4	92	C/1		
989EV	115V~/0,9kW	155	109 x 109	0 ÷ 3	200/25,4	102	C/1		

NÁHRADNÍ DÍLY • SPARE PARTS

ART.		BOX
	MOTOR MOTOR	
1185	230V~/1,1kW	V/1
1186	115V~/1,1kW	V/1
	ELEKTRICKÉ PONORNÉ ČERPADLO ELECTRIC IMMERSION PUMP	
1082	230V~	V/1
1083	115V~	V/1
	VYPÍNAČ SWITCH	
1153	230V~	V/1
1188	115V~	V/1
	MISKA TANK	
1206	Kompletní pro mod. EV	V/1
	KRYT KOTOUČE BLADE GUARD	
1192		V/1
	KLUZÁK S LOŽISKEM SLIDER WITH BEARING	
1195		V/1
	HLINÍKOVÁ PODPĚRA ALUMINIUM UPRIGHT	
1196		V/1
	PŘÍČNÉ BŘEVNO CROSSBAR	
1107	pro mod. MINIMASTER	V/1
1107EV	pro mod. MINIMASTER EV	V/1
	KOLEČKO WHEEL	
302		V/1
	SKLOPNÝ ÚHELNÍK MEASUREMENT SQUARE	
1201	pro mod. MINIMASTER EV	V/1

JOLLY



Goniometrické náměstí Goniometrical square



OPTIONAL



Art.1051

Pomocný stolek
Support table



DOPORUČENÉ DIAMANTOVÉ KOTOUČE: RECOMMENDED DIAMOND BLADES:



ART.		BOX	ART.		BOX
art. 1198EV	WINKLA GONIOMETRICKÝ ÚHELNÍK GONIOMETRICAL SQUARE			PÁR PRAVÍTKA MEASUREMENT GUIDE STICKERS	
art. 1198					
1198EV	pro mod. MINIMASTER EV	V/1	1073EV	pro mod. MINIMASTER EV	V/1
1198	pro mod. MINIMASTER	V/1	1194	pro mod. MINIMASTER	V/1











MINIMASTER BROOKLYN EVOLUTION

ELEKTRICKÁ PILA S VODNÍM CHLAZENÍM • ELECTRIC, WATER-COOLED DIAMOND TILE SAWS



ART.		cm	cm	cm	mm	kg				
STANDARD		VČETNĚ DIAMANTOVÉHO KOTOUČE PODLE VLASTNÍ VOLBY: DIAMOND BLADE INCLUDED AT YOUR CHOICE:								
940EV	230V~/1,1kW	105	74 x 74	0 ÷ 7	230/25,4	73	C/1			
944EV	230V~/1,1kW	108	76 x 76	0 ÷ 8	250/25,4	73	C/1			
941EV	115V~/1,1kW	105	74 x 74	0 ÷ 7	230/25,4	73	C/1			
945EV	115V~/1,1kW	108	76 x 76	0 ÷ 8	250/25,4	73	C/1			
TOP		VČETNĚ DIAMANTOVÉHO KOTOUČE VLASTNÍ VOLBY: DIAMOND BLADE INCLUDED:								
944EVSCX	230V~/1,1kW	108	76 x 76	0 ÷ 8	250/25,4	73	C/1			
945EVSCX	115V~/1,1kW	108	76 x 76	0 ÷ 8	250/25,4	73	C/1			

NÁHRADNÍ DÍLY • SPARE PARTS

ART.		BOX
	MOTOR MOTOR	
1190	230V~/2,2kW	V/1
1154	115V~/1,5kW	V/1
	ELEKTRICKÉ PONORNÉ ČERPADLO ELECTRIC IMMERSION PUMP	
1082	230V~	V/1
1083	115V~	V/1
	VYPÍNAČ SWITCH	
1191	230V~	V/1
1155	115V~	V/1
	MISKA TANK	
1206	Kopletní pro mod. EV	V/1
	KRYT KOTOUČE BLADE GUARD	
1193		V/1
	KLUZÁK S LOŽISKEM SLIDER WITH BEARING	
1195		V/1
	HLINÍKOVÁ PODPĚRA ALUMINIUM UPRIGHT	
1197		V/1
	PŘÍČNÉ BŘEVNO CROSSBAR	
1108	pro mod. MASTER	V/1
1108EV	pro mod. MASTER EV	V/1
	KOLEČKO WHEEL	
302		V/1
	SKLOPNÝ ÚHELNIK MEASUREMENT SQUARE	
1202	pro mod. MASTER EV	V/1

JOLLY



Goniometrické náměstí Goniometrical square



OPTIONAL



Art.1051

Pomocný stolek
Support table



DOPORUČENÉ DIAMANTOVÉ KOTOUČE: RECOMMENDED DIAMOND BLADES:



CPS



SCX



TE



TDBH



TC



LEH



LX

ART.		BOX	ART.		BOX
art. 1199EV	WINKLA GONIOMETRICKÝ ÚHELNIK GONIOMETRICAL SQUARE			PÁR PRAVÍTKA MEASUREMENT GUIDE STICKERS	
1199EV	pro mod. MASTER EV	V/1	1073EV	pro mod. MASTER EV	V/1
1199	pro mod. MASTER	V/1	1194	pro mod. MASTER	V/1

MASTER BROOKLYN EVOLUTION

ELEKTRICKÁ PILA S VODNÍM CHLAZENÍM • ELECTRIC, WATER-COOLED DIAMOND TILE SAWS



ART.		cm	cm	cm	mm	kg			
------	--	----	----	----	----	----	--	--	--

STANDARD

VČETNĚ DIAMANTOVÉHO KOTOUČE PODLE VLASTNÍ VOLBY:
DIAMOND BLADE INCLUDED AT YOUR CHOICE:



TE

LEH

CPS

990EV	230V~/2,2kW	120	85 x 85	0 ÷ 10,5	300/25,4	97	C/1		
991EV	230V~/2,2kW	125	88 x 88	0 ÷ 13	350/25,4	97	C/1		
954EV	115V~/1,5kW	120	85 x 85	0 ÷ 10,5	300/25,4	97	C/1		
955EV	115V~/1,5kW	125	88 x 88	0 ÷ 13	350/25,4	97	C/1		

TOP

VČETNĚ DIAMANTOVÉHO KOTOUČE PODLE VLASTNÍ VOLBY:
DIAMOND BLADE INCLUDED AT YOUR CHOICE:












TDBH

LX

SCX

992EV	230V~/2,2kW	120	85 x 85	0 ÷ 10,5	300/25,4	97	C/1		
993EV	230V~/2,2kW	125	88 x 88	0 ÷ 13	350/25,4	97	C/1		
956EV	115V~/1,5kW	120	85 x 85	0 ÷ 10,5	300/25,4	97	C/1		
957EV	115V~/1,5kW	125	88 x 88	0 ÷ 13	350/25,4	97	C/1		

NÁHRADNÍ DÍLY • SPARE PARTS




ART.		ART.	
	MOTOR MOTOR		SKLOPNÝ ÚHELNIK LOCKING MEASUREMENT GUIDE
1001	230V~/0.9kW pro artt. 910-930-933 V/1	1013	pro artt. 930-931-933-934-964-965 V/1
1002	115V~/0.9kW pro artt. 911-931-934 V/1		PODLOŽKA A VODÍCÍ LIŠTA NON-SLIP MAT
1030	230V~/2kW pro artt. 920-964 V/1	1004	pro artt. 933-934 V/1
1031	115V~/2kW pro artt. 921-965 V/1	1033	pro artt. 930-931-964-965 V/1
	VYPÍNAČ SWITCH		MISKA WATER TROUGH
1032	5 kabelem pro artt. 921-965 V/1	1007	pro artt. 910-911-930-931-933-934 V/1
1055	5 kabelem pro artt. 910-930-933 V/1	1036	pro artt. 920-921-964-965 V/1
1056	5 kabelem pro artt. 920-964 V/1		NÁDRŽ NA VODU WATER TANK
1057	5 kabelem pro artt. 911-931-934 V/1	1009	pro artt. 910-911-933-934 V/1
	PÁR PRAVÍTKA MEASUREMENT GUIDE STICKERS	1019	pro artt. 930-931 V/1
1009	pro artt. 910-911-933-934 V/1	1060	pro artt. 920-921-964-965 V/1
1010	pro artt. 930-931 V/1		
1060	pro artt. 920-921-964-965 V/1		











JOLLY

DOPORUČENÉ DIAMANTOVÉ KOTOUČE:
RECOMMENDED DIAMOND BLADES:



ART.	
	KRYT KOTOUČE MULTI-FUNCTION BLADE GUARD
1008	pro artt. 910-911-933-934 V/1
1024	pro artt. 930-931 V/1
1037	pro artt. 920-921-964-965 V/1
	PÁR OBJÍMEK SEALED BEARINGS
1015	pro artt. 930-931-933-934-964-965 V/1

NÁHRADNÍ DÍLY • SPARE PARTS

ART.		ART.	
	MOTOR MOTOR		VYPÍNAČ SWITCH
1092EV	230V~/0.55kW pro art. 905EV V/1	1096EV	pro art. 905EV V/1
1092	230V~/0.37kW pro art. 905 V/1	1096	pro art. 905 V/1
1093	115V~/0.37kW pro art. 906 V/1	1097	115V~ pro art. 906 V/1
	LONG ROD LONG ROD		KRYT KOTOUČE BLADE GUARD
1113EV	pro art. 905EV V/1	1110EV	pro art. 905EV V/1
	TÝM ŘEZU DIAGONÁLNĚ SQUARE FOR DIAGONAL CUTS		MISKA TANK
1114EV	pro art. 905EV V/1	1116EV	pro art. 905EV V/1
		1116	pro artt. 905-906 V/1



JOLLY

DOPORUČENÉ DIAMANTOVÉ KOTOUČE:
RECOMMENDED DIAMOND BLADES:


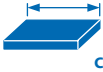
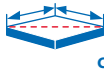






ELETTROMONTOLIT

ELEKTRICKÁ PILA S VODNÍM CHLAZENÍM • ELECTRIC, WATER-COOLED DIAMOND TILE SAWS




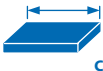





Art. 964

ART.		 cm	 cm	 cm	 mm	 kg			
VČETNĚ DIAMANTOVÉHO KOTOUČE VLASTNÍ VOLBY: DIAMOND BLADE INCLUDED:									
930	230V~/0,9kW	50	35 x 35	0 ÷ 5,5	230/30	51	C/1		
964	230V~/2,0kW	64	45 x 45	0 ÷ 8	300/30	76	C/1		
931	115V~/0,9kW	50	35 x 35	0 ÷ 5,5	230/30	51	C/1		
965	115V~/2,0kW	64	45 x 45	0 ÷ 8	300/30	76	C/1		






MINIELETTROMONTOLIT

ELEKTRICKÁ PILA S VODNÍM CHLAZENÍM • ELECTRIC, WATER-COOLED DIAMOND TILE SAWS



ART.		 cm	 cm	 cm	 mm	 kg			
VČETNĚ DIAMANTOVÉHO KOTOUČE VLASTNÍ VOLBY: DIAMOND BLADE INCLUDED:									
905EV	230V~/0,55kW	Neomezený Unlimited	25 x 25	0 ÷ 3,5	180/22,2	12	C/1		

NÁHRADNÍ DÍLY • SPARE PARTS

ART.	
	SPRAY TRYSKY SPRAY NOZZLES
EMUGE	B/1
	HYDRAULICKÉ ROZŠÍŘENÍ HYDRAULIC EXTENSION
PLD9	B/1
	VALVE NASTAVENÍ S KONEKTOREM ADJUSTMENT VALVE WITH CONNECTOR
EMR002	B/1
	VSTŘIKOVAČE DISTRIBUTOR S FILTREM A SPOJENÍ S NIMI DISTRIBUTOR WITH INJECTOR AND CONNECTION WITH FILTER
EMR003	B/1










STOJANY NA VRTAČKY SUPPORT FOR CORE DRILLING MACHINES

Art. EMB13



Art. EMB16



ART.	 	 mm	 mm		 kg			
EMB13	0° ÷ 45°	70 ÷ 150	600	rychle	8	C/1		
EMB16	0° ÷ 45° vstupní připojení vakua	70 ÷ 200	450	rychle	10	C/1		

AQUAFLEX SYSTEM

PROFESIONÁLNÍ SYSTÉM PRO ODSTRANĚNÍ PRACHU PŘI POUŽITÍ ÚHLOVÝCH BRUSEK
PROFESSIONAL SYSTEM FOR ELIMINATING THE DUST USING THE ANGLE-GRINDERS



* Neobsahuje úhlovou brusku
Rohová bruska není zahrnuta

ART.	Ø mm	V~	max W	kg	BOX		
EM115	115	230	2.500	11,5	C/1		
EM125	125	230	2.500	11,5	C/1		
EM230	230	230	2.500	11,9	C/1		
EM2x180	180	230	2.500	12,6	C/1		
AM115	115	Kryt x Ø 115mm		0,25	C/1		
AM125	125	Kryt x Ø 125mm		0,30	C/1		
AM230	230	Kryt x Ø 230mm		0,70	C/1		
AM2x180	180	Kryt x Ø 180mm		1,35	C/1		



Art. AM2x180



Art. AM230

PROFESIONÁLNÍ JÁDROVÁ VRTAČKA PROFESSIONAL CORE DRILLING MACHINES









Art. EM18W



Art. EM18D

ART.		mm		POUŽITÍ USE	SOUČÁSTI INCLUDED	kg	BOX		
EM18D	230V~/1,8kW 1000/2600 rpm	70 ÷ 180	M16		středícím trnem klíče	4,95	C/1		
EM18W	230V~/1,8kW 1000/2600 rpm	70 ÷ 180	M16 1/2" gas - 1"1/4		Útok vody / odsávání prachu středícím trnem klíče	7,30	C/1		

NÁHRADNÍ DÍLY • SPARE PARTS


ART.				ART.			
	MOTOR MOTOR				TLUMOČIT CONVEY		
1075	230V~/0,4kW pro art. 915	V/1		CVG915		V/1	
1076	115V~/0,4kW pro art. 916	V/1					
 	VYPÍNAČ SWITCH				NÁDRŽ NA VODU WATER TANK		
1003	S bílým tlačítkem	V/1		1072		V/1	
1053	Se dvěma tlačítky - 230V~	V/1			VYHAZOVAČE NA JAŘE SPRING EJECT SYSTEM		
1054	Se dvěma tlačítky- 115V~	V/1		1074		V/1	

OPTIONAL









Art.995




CStojan
Support

ART.			
	DIFERENCIÁLNÍ VYPÍNAČ DIFFERENTIAL SWITCH		
1077	S kabelem pro art. 915	V/1	
1079	S kabelem pro art. 916	V/1	

NÁHRADNÍ DÍLY • SPARE PARTS

ART.				ART.				ART.			
	FRÉZY TUNGSTEN CORE BITS Widia®				STŘEDNÍ HROT CENTRAL BIT Widia®				CHUCK TOP		
230	mm 21 pro artt. 15 - 20	S/1		237	pro art. 15 - 17 - 18 - 20	B/6		170	pro artt. 13 - 15 - 19 - 20	V/1	
231	mm 27 pro artt. 15 - 20	S/1									
232	mm 35 pro artt. 15 - 20	S/1									
233	mm 65 pro artt. 15 - 20	S/1									
	KLADIVO HAMMER				NÁSTROJ RADIAL TOOL Widia®				RUKOJEŤ HANDLE		
235		V/1		236	pro artt. 17 - 18	B/6		320		V/1	

NÁHRADNÍ DÍLY • SPARE PARTS

ART.				ART.			
	FRÉZY TUNGSTEN CORE BITS				STŘEDNÍ HROT CENTRAL BIT		
230	mm 21 pro art. 87	S/1		237	pro art. 87	B/6	
231	mm 27 pro art. 87	S/1		238	pro art. 86	B/1	
232	mm 35 pro art. 87	S/1		239	pro art. 88	B/1	
233	mm 65 pro art. 87	S/1					
	NÁSTROJ RADIAL TOOL						
236	pro art. 87	B/6					

BIMBO FORATUTTO

ELEKTRICKÁ VRTAČKA S VODNÍM CHLAZENÍM PRO DIAMANTOVÉ KORUNKY A VRTÁKY
ELECTRIC, WATER-COOLED COREBIT DRILLS



ART.								
------	--	--	--	--	--	--	--	--

915	230V~/0,4kW	M16	0 ÷ 4,5	5 ÷ 120	17	C/1		
916	115V~/0,4kW	optional: WS/8"	0 ÷ 4,5	5 ÷ 120	17	C/1		

FA **MU** * DIAMANTOVÉ NÁŘADÍ NENÍ ZAHRNUTO
* DIAMOND CUTTERS NOT INCLUDED **69**

VRTAČKY OBKLADŮ TILE DRILLS

Art. 18



Art. 20




ART.						
------	--	--	--	--	--	--

18	30 x 30	s nástrojem - otvor 20 ÷ 80mm	2,5	C/1		
20	30 x 30	se 4 frézami - Ø 21-27-35-65mm	2,9	C/1		

UNÁŠECÍ TRN SE ZATAHOVACÍM STŘEDÍCÍM HROTEM • UNIVERZÁLNÍ UNÁŠECÍ TRN ARBOR WITH CENTRAL RETRACTABLE BIT • UNIVERSAL ARBOR



Art. 88



Art. 87

ART.				
------	--	--	--	--

87	pro frézy a nářadí Widia ® (pag. 44) - SOFT TILES	C/1		
88	Diamantové stopkové vrtáky fA (pag. 69) - HARD TILES	C/1		

WOOD CARVER

PILOVÉ KOTOUČE NA DŘEVO • CIRCULAR BLADES FOR TIMBER






UPOZORNĚNÍ!

Zkontrolovat v návodu pro použití a v bezpečnostních pokynech, zda je nástroj kompatibilní se strojem, na který bude namontován.

ATTENTION!




Check that this blade is compatible with the machines to which it will be assembled consulting their instructions and safety handbooks.

ART.		N° 			
115LL	115/22,2	6	B/1		
230LL	230/22,2	6	B/1		

PILOVÉ KOTOUČE NA DŘEVO - S OMEZOVAČEM PILIN

CIRCULAR BLADES FOR TIMBER WITH CHIP LIMITER






ART.		N° 			
803	315/30-25,4	28	S/1		
804	350/35-25,4	24	S/1		
806	400/35-25,4	32	S/1		

PILOVÉ KOTOUČE NA DŘEVO - UNIVERZÁLNÍ

UNIVERSAL CIRCULAR BLADES FOR TIMBER






ART.		N° 			
810	250/35-25,4	40	S/1		
812	300/35-25,4	48	S/1		
813	315/35-25,4	48	S/1		
814	350/35-25,4	54	S/1		
816	400/35-25,4	60	S/1		


PILOVÉ KOTOUČE NA DŘEVO - UNIVERZÁLNÍ

UNIVERSAL CIRCULAR BLADES FOR TIMBER



ART.		N° 			
820	250/35-25,4	80	S/1		
822	300/35-25,4	96	S/1		

PROTIKOROZNÍ • ČISTÍCÍ • ODSTRAŇUJE VLHKOST • PRONIKÁ • LUBRIFIKUJE
CORROSION INHIBITOR • CLEANING AGENT • WATER DISPERSANT • PENETRANT • LUBRICANT

ART.				
WD241	100ml - box 24 pcs.	S/1		
WD362	200ml - display 36 pcs.	S/1		
WD124	400ml - box 12 pcs.	S/1		
WD250	250ml - display 30 pcs.	S/1		
WD244	400ml - display 24 pcs.	S/1		
WD500	500ml - display 24 pcs.	S/1		
WD105	Nádoba 5 litrů	S/1		
WD125	Nádoba 25 litrů	V/1		
WD160	400 ml - expo 160 pcs.	C/1		
WD240	200 ml - expo 240 pcs.	C/1		





DOPORUČUJE
Recommends



TOTEM


MODULÁRNÍ STOJANY • ASSEMBLING DISPLAYS




ART.				
956M	Stojan MASTERPIUMA (100 x 52 x 220 cm)	C/1		

TOTEM

MODULÁRNÍ STOJANY • ASSEMBLING DISPLAYS



Art. 950T

ART.				
950T	Jednotlivý sloup (125 x 68 x 210 cm)	C/1		
951T	Koncový podstavec (125 x 68 x 10 cm)	C/1		



Použití za sucha
Dry use



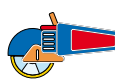
Použití za sucha není povoleno
Not permitted for dry cutting-off



Použití za mokra
Wet use



Úhlová bruska
Electric angle grinder



Drážkovací fréza do zdiva
Wall Chaser



Elektrická pila s vodním chlazením
Electric, water-cooled diamond tilesaw



Kotoučová pila
Slitting saw cut-off machine



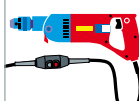
Řezačka
Cutting-off machine



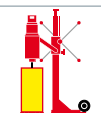
Řezačka spar
Floor cutting machine



Elektrická vrtačka s vodním chlazením
Water type electrical drilling machine



Ruční vrtačka
Power drill



Profesionální jádrová vrtačka s rámem
Professional core drilling machine with frame



Tloušťka diamantového kotouče
Thickness of diamond blade

N°



Počet segmentů
Number of segments



Vrtání s přiklepem není povoleno
Not permitted for use with percussion drill

230 **F**

Kotouč s patentovanou vyztuženou přírubou
Blade with armour plated flange - Pat.

230 **P**

Plochý kotouč
Flat blade



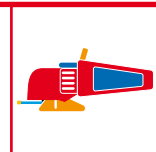
DNA

MONTOLI

EN13



DNA • CONTINUOUS RIM



GOLD LINE
HIGH TECHNOLOGY



NOVÝ
TYP


ART.	Ø		mm	mm		
	mm	(inch)				
CTX115	115	(4,5")	22,2	1,4		
CTX125	125	(5")	22,2	1,4		
CTX230P	230	(9")	22,2	2,0		
CTX230F	230	(9")	22,2	2,0		

CTX

SLINUTÁ DLAŽBA/ŽULA
Porcelain Stoneware/Granite



DNA • TURBO



GOLD LINE
HIGH TECHNOLOGY



h 10 mm



ART.	Ø		mm	mm		
	mm	(inch)				
TX115	115	(4,5")	22,2	2,4		
TX230	230	(9")	22,2	2,8		

TX

ŽULA/TVRDÝ KÁMEN/BETON/STAVEBNÍ MATERIÁL
Granite/Hard Stone/Concrete/Building Industry



LASER · DNA



GOLD LINE
HIGH TECHNOLOGY

"SPECIAL"
Ø 150 mm
Ø 180 mm



h 10 mm


LX

BETON/STAVEBNÍ MATERIÁL
ŽULA/TVRDÝ KÁMEN/PORFÝR


Concrete/Building Industry/Granite/Porphry/Hard Stone



ART.	mm	Ø (inch)	Ø mm	mm		
LX115	115	(4,5")	22,2	2,0		
LX125	125	(5")	22,2	2,2		
LX150	150	(6")	30/22,2	2,4		
LX180	180	(7")	30/22,2	2,4		
LX230	230	(9")	22,2	2,4		



LASER · DNA



GOLD LINE
HIGH TECHNOLOGY



h 10 mm

**LXS
SILENT**

BETON/STAVEBNÍ MATERIÁL
ŽULA/TVRDÝ KÁMEN/PORFÝR

Concrete/Building Industry/Granite/Porphry/Hard Stone

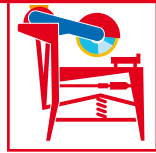
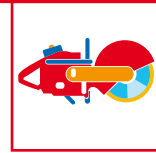


ART.	mm	Ø (inch)	Ø mm	mm		
LXS230	230	(9")	22,2	2,4		



DNA • LASER

GOLD LINE
HIGH TECHNOLOGY



h 10 mm

LX

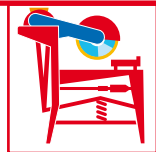
**BETON/STAVEBNÍ MATERIÁL
ŽULA/TVRDÝ KÁMEN/PORFÝR**
Concrete/Building Industry/Granite/Porphry/Hard Stone



ART.	mm	∅ (inch)	∅ mm	mm		
LX250	250	(10")	30/25,4	3,0		
LX300	300	(12")	30/25,4	3,0		
LX350	350	(14")	30/25,4	3,0		
LX400	400	(16")	30/25,4	3,0		

DNA • LASER

GOLD LINE
HIGH TECHNOLOGY



h 10 mm

**LXS
SILENT**

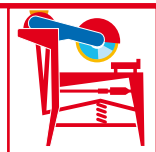
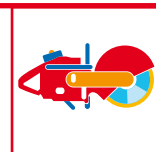
**BETON/STAVEBNÍ MATERIÁL
ŽULA/TVRDÝ KÁMEN/PORFÝR**
Concrete/Building Industry/Granite/Porphry/Hard Stone



ART.	mm	∅ (inch)	∅ mm	mm		
LXS350	350	(14")	30/25,4	3,0		

DNA • LASER

GOLD LINE
HIGH TECHNOLOGY



h 10 mm

LXR

BETON/STAVEBNÍ MATERIÁL/ABRAZIVNÍ MATERIÁL
Concrete/Building Industry/Abrasive materials



ART.	mm	∅ (inch)	∅ mm	mm		
LXR300	300	(12")	30/25,4	3,0		
LXR350	350	(14")	30/25,4	3,0		
LXR400	400	(16")	30/25,4	3,0		

LASER · DNA



h 13 mm

SX

PODLAHY Z VYZRÁLÉHO BETONU
Concrete floor saw



ART.	mm	∅ (inch)	∅ mm	mm	
SX350	350	(14")	30/25,4	2,8	
SX400	400	(16")	30/25,4	3,2	
SX450	450	(18")	30/25,4	3,2	
SX500	500	(20")	30/25,4	4,0	



LASER · DNA



h 10 mm

SXF

PODLAHY Z ČERSTVÉHO BETONU
Green-mixed concrete floor saw



ART.	mm	∅ (inch)	∅ mm	mm	
SXF350	350	(14")	30/25,4	3,2	
SXF400	400	(16")	30/25,4	3,2	
SXF450	450	(18")	30/25,4	3,2	



LASER · DNA




h 10 mm

SXA

ASFALT
Asphalt


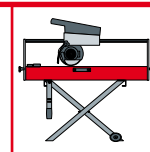
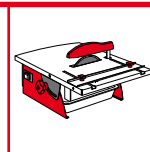


ART.	mm	∅ (inch)	∅ mm	mm	
SXA400	400	(16")	30/25,4	3,2	
SXA450	450	(18")	30/25,4	3,6	
SXA500	500	(20")	30/25,4	3,6	



DNA • SEGMENTS

GOLD LINE
HIGH TECHNOLOGY



SCX

SLINUTÁ DLAŽBA/ KERAMIKA "PRO"/ŽULA


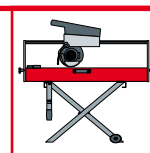
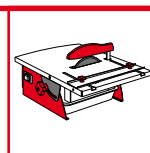
Porcelain Stoneware/Ceramic "Pro"/Granite



ART.	mm	∅ (inch)	∅ mm	mm		
SCX180	180	(7")	25,4/22,2	2,0		
SCX200	200	(8")	30/25,4	2,0		
SCX230	230	(9")	30/25,4	2,2		
SCX250	250	(10")	30/25,4	2,2		
SCX300	300	(12")	30/25,4	2,3		
SCX350	350	(14")	30/25,4	2,3		

DNA • SEGMENTS

GOLD LINE
HIGH TECHNOLOGY



h 10 mm

**SCX
SILENT**


SLINUTÁ DLAŽBA/ KERAMIKA "PRO"/ŽULA

Porcelain Stoneware/Ceramic "Pro"/Granite



ART.	mm	∅ (inch)	∅ mm	mm		
SCXS200	200	(8")	30/25,4	2,0		
SCXS250	250	(10")	30/25,4	2,2		
SCXS300	300	(12")	30/25,4	2,3		
SCXS350	350	(14")	30/25,4	2,3		

LASER • DNA



GOLD LINE
HIGH TECHNOLOGY




NOVÝ
TYP

FX	BETON / ARMOVANÝ BETON		
	STAVEBNÍ MATERIÁL		
	<i>Concrete/Reinforced Concrete/Building Industry</i>		

ART.	mm	Ø (inch)	N°		
FX 52	52	(2 1/16")	5		
FX 62	62	(2 11/16")	6		
FX 82	82	(3 1/4")	8		
FX 92	92	(3 5/8")	8		
FX102	102	(4 1/32")	10		
FX112	112	(4 3/8")	11		
FX122	122	(4 13/16")	12		
FX132	132	(5 3/16")	13		
FX152	152	(6")	14		
FX162	162	(6 3/8")	14		
FX202	202	(7 15/16")	18		
FX225	225	(8 7/8")	18		
FX250	250	(9 7/8")	22		

LASER • DNA



GOLD LINE
HIGH TECHNOLOGY



NOVÝ
TYP
2012

FUX	BETON/CIHLY/ABRAZIVNÍ CIHLY/AUTOBLOK		
	Concrete/Bricks/Abrasive Bricks and Self-blocking		

ART.	mm	Ø (inch)	N°		
FUX 52	52	(2 1/16")	3		
FUX 62	62	(2 7/16")	3		
FUX 68	68	(2 11/16")	4		
FUX 82	82	(3 1/4")	4		
FUX102	102	(4 1/32")	5		
FUX112	112	(4 3/8")	5		
FUX127	127	(5")	6		
FUX162	162	(6 3/8")	8		

PŘÍSLUŠENSTVÍ • FITTINGS

74

TURMONT • TURBO

BLU LINE
UNIVERSAL



h 10 mm

TEH

STAVEBNÍ MATERIÁL "PRO"

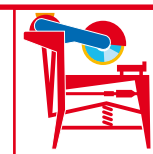
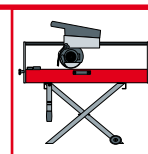
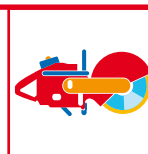
Building Industry "Pro"



ART.	mm	∅ (inch)	∅ mm	mm		
TEH115	115	(4,5")	22,2	2,2		
TEH125	125	(5")	22,2	2,2		
TEH230P	230	(9")	22,2	2,4		
TEH230F	230	(9")	22,2	2,4		

TURMONT • TURBO

BLU LINE
UNIVERSAL



TE

STAVEBNÍ MATERIÁL "PRO"

Building Industry "Pro"



ART.	mm	∅ (inch)	∅ mm	mm		
TE300	300	(12")	30/25,4	2,8		
TE350	350	(14")	30/25,4	3,2		

TURMONT • TURBO

RED LINE
PROFESSIONAL



h 12 mm

**TV
BESTIONE**

ARMOVANÝ BETON/ABRAZIVNÍ MATERIÁL
TVRDÝ KÁMEN

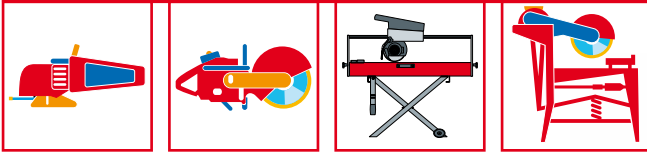
Reinforced Concrete/Abrasive Materials/Hard Stone



ART.	mm	∅ (inch)	∅ mm	mm		
TV115R	115	(4,5")	22,2	2,4		
TV230	230	(9")	22,2	2,8		

TURBO • TURMONT

RED LINE
PROFESSIONAL



h 10 mm

TBH

BETON / ŽULA
Concrete/Granite



ART.	mm	∅ (inch)	∅ mm	mm		
TBH115	115	(4,5")	22,2	2,4		
TBH125	125	(5")	22,2	2,4		
TBH150	150	(6")	22,2	2,4		
TBH180	180	(7")	22,2	2,4		
TBH200	200	(8")	30/25,4	2,4		
TBH230P	230	(9")	22,2	2,4		
TBH230F	230	(9")	22,2	2,4		
TBH250	250	(10")	30/25,4	2,8		
TBH300	300	(12")	30/25,4	2,8		
TBH350	350	(14")	30/25,4	3,2		



TURBO • TURMONT

RED LINE
PROFESSIONAL



TC

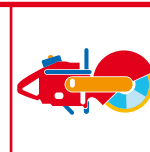
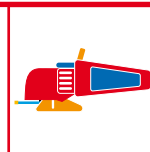
SLINUTÁ DLAŽBA/KERAMIKA/MRAMOR
Porcelain Stoneware/Ceramic/Marble



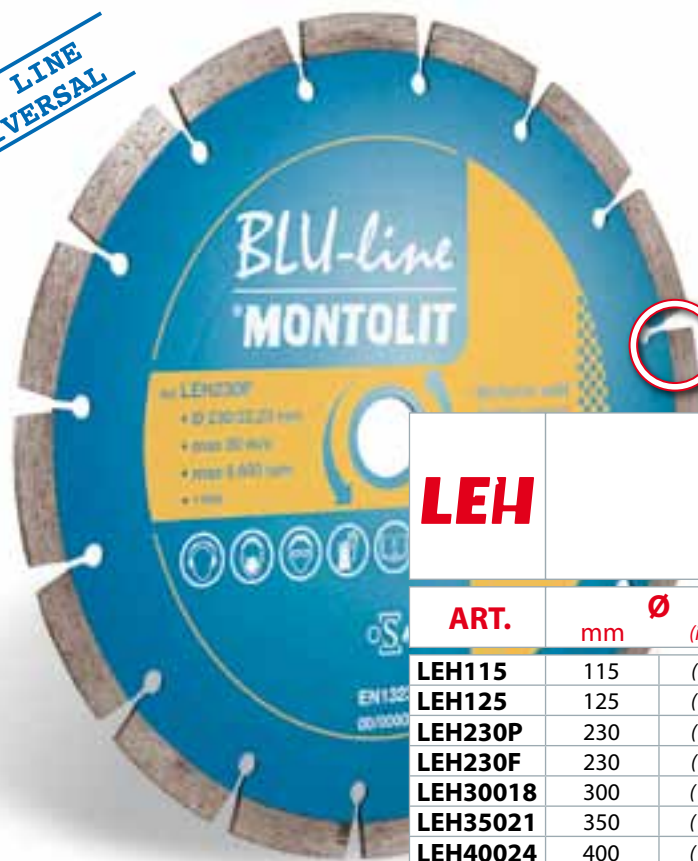
ART.	mm	∅ (inch)	∅ mm	mm		
TC125	125	(5")	22,2	2,6		
TC180	180	(7")	22,2	2,6		
TC200	200	(8")	30/25,4	2,6		
TC250	250	(10")	30/25,4	2,8		
TC300	300	(12")	30/25,4	3,2		
TC350	350	(14")	30/25,4	3,2		



LASERMONT • LASER



BLU LINE
UNIVERSAL



h 10 mm

LEH

STAVEBNÍ MATERIÁL

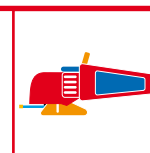
Building Industry



ART.	mm	∅ (inch)	∅ mm	mm		
LEH115	115	(4,5")	22,2	2,2		
LEH125	125	(5")	22,2	2,2		
LEH230P	230	(9")	22,2	2,4		
LEH230F	230	(9")	22,2	2,4		
LEH30018	300	(12")	30/25,4	2,8		
LEH35021	350	(14")	30/25,4	3,2		
LEH40024	400	(16")	30/25,4	3,4		
LEH45026	450	(18")	30/25,4	3,6		

LASERMONT • LASER

SILVER LINE
"TOP"




LTF
BRACCIO
DI FERRO

SILNĚ ARMOVANÝ BETON/TVRDÝ KÁMEN/ŽELEZO

Reinforced Concrete/Granite/Porphry/Hard Stone/Iron



ART.	mm	∅ (inch)	∅ mm	mm		
LTF230P	230	(9")	22,2	2,4		
LTF230F	230	(9")	22,2	2,4		



**RED LINE
PROFESSIONAL**

"SPECIAL"
Ø 150 mm
Ø 180 mm



h 10 mm




LBH **BETON/ŽULA/TVRDÝ KÁMEN/ PORFÝR**
Concrete/Granite/Porphry/Hard Stone




ART.	mm	Ø (inch)	Ø mm	mm		
LBH115	115	(4,5")	22,2	2,0		
LBH125	125	(5")	22,2	2,2		
LBH150	150	(6")	30/22,2	2,4		
LBH160*	160	(6 5/16")	22,2	2,4		
LBH180	180	(7")	30/22,2	2,4		
LBH190*	190	(7,5")	22,2	2,4		
LBH200	200	(8")	30/25,4	2,4		
LBH230P	230	(9")	22,2	2,4		
LBH230F	230	(9")	22,2	2,4		
LBH250	250	(10")	30/25,4	2,4		
LBH30021	300	(12")	30/25,4	2,8		
LBH35025	350	(14")	30/25,4	3,2		
LBH40028	400	(16")	30/25,4	3,2		
LBH45032	450	(18")	30/25,4	3,4		

*Na žádost - On request




**RED LINE
PROFESSIONAL**

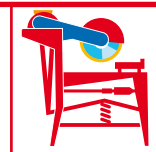
LA **ASFALT (PRO MALOVÝKONNOSTNÍ STROJE)**
Asphalt (For low power machines)





ART.	mm	Ø (inch)	Ø mm	mm		
LA30018	300	(12")	30/25,4	2,8		
LA35021	350	(14")	30/25,4	3,2		
LA40024	400	(16")	30/25,4	3,2		
LA45027	450	(18")	30/25,4	3,4		



SECTORMONT • SEGMENTS



SILVER LINE
"TOP"



ART.	mm Ø (inch)		mm			
	mm	(inch)	mm	mm		
SE50030	500	(20")	30/25,4	4,0		
SE55032	550	(22")	30/25,4	5,0		
SE60036	600	(24")	30/25,4	5,0		
SE65038	650	(26")	30/25,4	5,0		
SE70040*	700	(28")	30/25,4	5,0		


*Na žádost - On request

SE STAVEBNÍ MATERIÁL/ŽULA

Building Industry/Granite



SECTORMONT • SEGMENTS



SILVER LINE
"TOP"



ART.	mm Ø (inch)		mm			
	mm	(inch)	mm	mm		
SR30021	300	(12")	30/25,4	3,0		
SR35025	350	(14")	30/25,4	3,2		
SR40028	400	(16")	30/25,4	3,5		
SR45032	450	(18")	30/25,4	4,0		
SR50030	500	(20")	30/25,4	4,5		
SR55032*	550	(22")	30/25,4	5,0		
SR60036	600	(24")	30/25,4	5,0		
SR65038*	650	(26")	30/25,4	5,0		

*Na žádost - On request

SR ŽÁRUVZDORNÝ MATERIÁL
ABRAZIVNÍ MATERIÁL/ŽULA

Refractory/Abrasive Materials/Granite/Porphry


h 10 mm



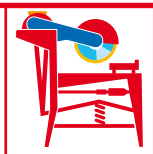

SEGMENTS • SECTORMONT



SILVER LINE
"TOP"

SM	BÍLÝ A BAREVNÝ MRAMOR <i>White and Coloured Marble</i>				
	ART.	mm	∅ (inch)	∅ mm	mm
SM30021	300	(12")	30/25,4	2,8	
SM35025	350	(14")	30/25,4	3,2	
SM40028	400	(16")	50/30	3,5	
SM45032	450	(18")	50/30	4,0	

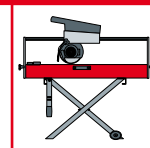
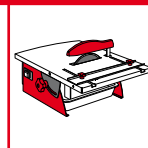
ELECTROPLATED



SILVER LINE
"TOP"

ED	MRAMOR/SKLENĚNÉ VLÁKNO <i>Marble/Fiberglass</i>				
	ART.	mm	∅ (inch)	∅ mm	
ED115	115	(4,5")	22,2		
ED125	125	(5")	22,2		
ED180	180	(7")	22,2		
ED200	200	(8")	22,2		
ED230P	230	(9")	22,2		
ED230F	230	(9")	22,2		
ED250	250	(10")	30/25,4		
ED300	300	(12")	30/25,4		
ED350	350	(14")	30/25,4		

CERMONT • CONTINUOUS RIM




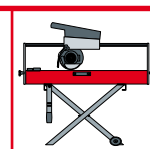
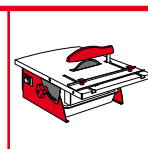
**RED LINE
PROFESSIONAL**



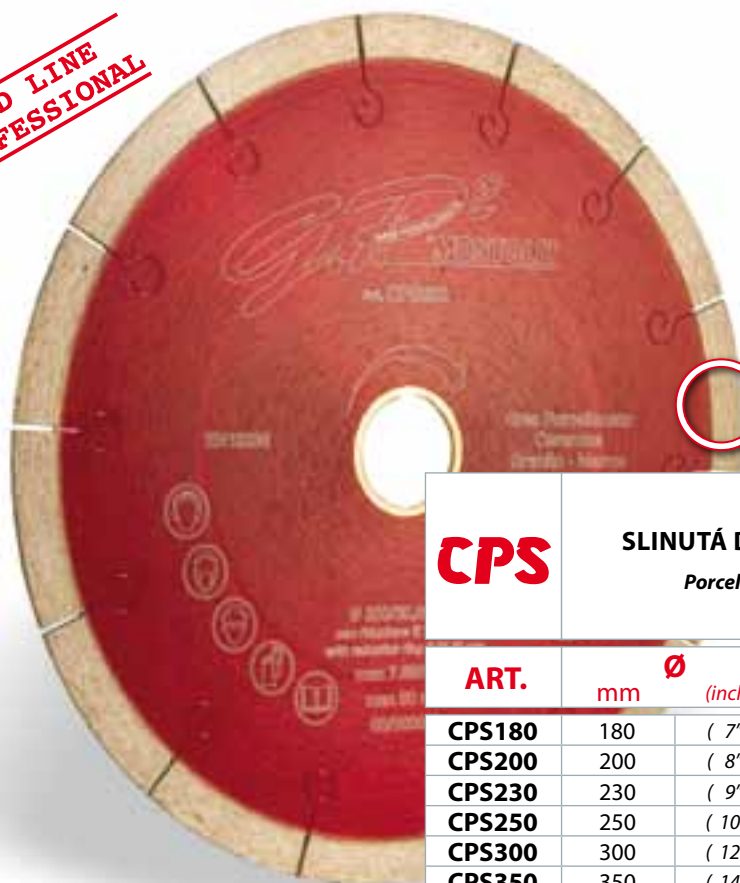
ART.	Ø		mm	mm		
	mm	(inch)				
CE115	115	(4,5")	22,2	1,6		
CE125	125	(5")	22,2	1,6		
CE150	150	(6")	22,2	1,8		
CE180	180	(7")	25,4/22,2	1,8		
CE200	200	(8")	30/25,4	2,0		
CE230	230	(9")	30/25,4	2,0		
CE250	250	(10")	30/25,4	2,2		
CE300	300	(12")	30/25,4	2,4		
CE350	350	(14")	30/25,4	2,4		
CE400	400	(16")	30/25,4	2,4		



CERMONT • CONTINUOUS RIM



**RED LINE
PROFESSIONAL**



h 10 mm

ART.	Ø		mm	mm		
	mm	(inch)				
CPS180	180	(7")	25,4/22,2	2,0		
CPS200	200	(8")	30/25,4	2,0		
CPS230	230	(9")	30/25,4	2,0		
CPS250	250	(10")	30/25,4	2,0		
CPS300	300	(12")	30/25,4	2,0		
CPS350	350	(14")	30/25,4	2,2		



CONTINUOUS RIM • CERMONT



**RED LINE
PROFESSIONAL**



h 10 mm

CPF

**GLAZOVANÁ A KŘEHKÁ KERAMIKA
SLINUTÁ DLAŽBA/ŽULA/MRAMOR**

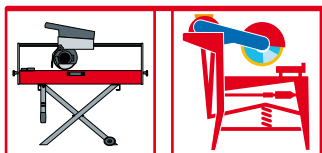
Soft Glazed Ceramic/Porcelain Stoneware/Granite/Marble



ART.	mm	∅ (inch)	∅ mm	mm		
CPF180	180	(7")	25,4/22,2	2,0		
CPF200	200	(8")	30/25,4	2,0		
CPF230	230	(9")	30/25,4	2,0		
CPF250	250	(10")	30/25,4	2,0		
CPF300	300	(12")	30/25,4	2,2		
CPF350	350	(14")	30/25,4	2,2		

Kotouč s jemným zrněním
Maximální konečná úprava
Omezená rychlost
NETLAČIT PŘI REZÁNÍ!!
*Fine diamond grit blade
Clean cut - low speed
D'NT FORCE
WHILE CUTTING*

CONTINUOUS RIM • CERMONT



**SILVER LINE
"TOP"**



CPV

SKLENĚNÉ DLAŽDICE

Glass tiles



ART.	mm	∅ (inch)	∅ mm	mm		
CPV180	180	(7")	25,4/22,2	1,6		
CPV200	200	(8")	30/25,4	1,6		
CPV250	250	(10")	30/25,4	1,9		
CPV300	300	(12")	30/25,4	2,1		


Kotouč s jemným zrněním
Maximální konečná úprava
Omezená rychlost
NETLAČIT PŘI REZÁNÍ!!
*Fine diamond grit blade
Clean cut - low speed
D'NT FORCE
WHILE CUTTING*

CERMONT • CONTINUOUS RIM

BLU LINE
UNIVERSAL



NOVÝ
TYP



CSE
EVOLUTION

KERAMIKA/SLINUTÁ DLAŽBA
Ceramic/Porcelain Stoneware




ART.	mm	∅ (inch)	∅ mm	mm		
CSE115	115	(4,5")	22,2	1,6		
CSE230P	230	(9")	22,2	2,0		
CSE230F	230	(9")	22,2	2,0		

CERMONT • CONTINUOUS RIM

RED LINE
PROFESSIONAL



h 10 mm



CG
PROGRES

SLINUTÁ DLAŽBA/TVRDÁ KERAMIKA
Porcelain Stoneware/Hard Ceramic




ART.	mm	∅ (inch)	∅ mm	mm		
CG115	115	(4,5")	22,2	1,2		
CG125	125	(5")	22,2	1,2		

CERMONT • CONTINUOUS RIM

SILVER LINE
"TOP"



NOVÝ
TYP




CT_{OP}
BISTOURY

SLINUTÁ DLAŽBA/ŽULA
Porcelain Stoneware/Granite



ART.	mm	∅ (inch)	∅ mm	mm		
CT115	115	(4,5")	22,2	1,4		
CT125	125	(5")	22,2	1,4		
CT180	180	(7")	22,2	1,8		
CT230P	230	(9")	22,2	2,0		
CT230F	230	(9")	22,2	2,0		

CONTINUOUS RIM • CERMONT



RED LINE
PROFESSIONAL



TCS
TURBO
BISTOURY


SLINUTÁ DLAŽBA/TVRDÁ KERAMIKA
Porcelain Stoneware/Hard Ceramic



ART.	mm	∅ (inch)	∅ mm	mm	
TCS85	85	(3 3/8")	22,2	1,0	
TCS115R	115	(4,5")	22,2	1,4	
TCS125R	125	(5")	22,2	1,4	
TCS230F	230	(9")	22,2	1,6	

"SQUADRO"
TCS85
∅ 85 mm

CONTINUOUS RIM • CERMONT



SILVER LINE
"TOP"



CM
MOSAIC


SKLENĚNÁ MOZAIKA/PŘÍRODNÍ KAMENINA
Naturalstone and glass mosaic



ART.	mm	∅ (inch)	∅ mm	mm	
CM100	100	(4")	22,2	1,6	
CM115	115	(4,5")	22,2	1,6	
CM125	125	(5")	22,2	1,6	

Kotouč s jemným zrněním
Maximální konečná úprava
Omezená rychlost
NETLACIT PŘI REZÁNÍ!!
Fine diamond grit blade
Clean cut - low speed
D'NT FORCE
WHILE CUTTING

MONDRILLO TECH • DRAGSTER MOSAIC



SILVER LINE
"TOP"



SSM

MOZAIKA
Mosaic




ART.	mm	∅ (inch)	∅ mm	mm	
SSM100	100	(4")	22,2	1,6	
SSM115	115	(4,5")	22,2	1,6	

Kotouč s jemným zrněním
Maximální konečná úprava
Omezená rychlost
NETLACIT PŘI REZÁNÍ!!
Fine diamond grit blade
Clean cut - low speed
D'NT FORCE
WHILE CUTTING

KILLER GRES JUNIOR • VRTÁNÍ ZA SUCHA

DRY DRILLING



Art. FTJVA


**FTJ
JUNIOR**

SLINUTÁ DLAŽBA/KERAMIKA
JEDNOŽÁROVÁ DLAŽBA/ŽULA

Porcelain Stoneware/Ceramic/Single Fired Tile/Granite




Art. 400FTJ



ART.	mm	Ø (inch)			
FTJ05	5	(3/16")			
FTJ06	6	(1/4")			
FTJ08	8	(5/16")			
FTJ10	10	(3/8")			
FTJ12	12	(1/2")			
FTJVA	Box + FTJ 05/06/08/10/12				
400FTJ	Prázdný stojan V AKCI, na žádost, při zakoupení za nejméně 9 články				

KILLER GRES • VRTÁNÍ ZA SUCHA

DRY DRILLING




ART.	mm	Ø (inch)			
FT 6	6	(1/4")			
FT 8	8	(5/16")			
FT 10	10	(3/8")			
FT 15	15	(5/8")			
FT 20	20	(3/4")			
FT 27	27	(1 1/16")			
FT 35	35	(1 3/16")			
FT 40	40	(1 9/16")			
FT 50	50	(2")			
FT 60	60	(2 3/8")			
FT 65	65	(2,5")			
FT 75	75	(3")			
FT100	100	(4")			
FT120	120	(4 3/4")			
400FT	Prázdný stojan V AKCI, na žádost, při zakoupení za nejméně 5 články				



Art. 400FT





VRTÁNÍ ZA SUCHA • MONDRILLO

DRY DRILLING




FS WAVE	SLINUTÁ DLAŽBA/TVRDÁ KERAMIKA/ŽULA/MRAMOR <i>Porcelain Stoneware/Hard Ceramic/Granite/Marble</i>	 


ART.	mm	Ø (inch)			
FS 6	6	(1/4")			
FS 8	8	(5/16")			
FS10	10	(3/8")			
FS12	12	(1/2")			
FS14	14	(9/16")			
FS16	16	(5/8")			
FS18	18	(11/16")			
FS20	20	(3/4")			
FS27	27	(1 1/16")			
FS30	30	(1 3/16")			
FS35	35	(1 3/8")			
FS40	40	(1 9/16")			
FS50	50	(2")			
FS55	55	(2 3/16")			
FS60	60	(2 3/8")			
FS65	65	(2,5")			
FS68	68	(2 11/16")			
FS75	75	(3")			
VFS60	Box + FS 27/35/50/60/75				
VFS65	Box + FS 27/35/50/65/75				
VFS01	Box				
400FS	Prázdný stojan V AKCI, na žádost, při zakoupení za nejméně 5 články				



MONDRILLO • VRTÁNÍ ZA SUCHA A VRTÁNÍ ZA MOKRA • DRY AND WET DRILLING



min
rpm
1.500



Art. FAJVA


**FAJ
JUNIOR**

SLINUTÁ DLAŽBA/ŽULA / MRAMOR

Porcelain Stoneware/Ceramic/Single Fired Tile/Granite/Marble




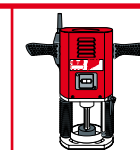
Art. 400FAJ



ART.	mm	Ø (inch)			
FAJ05	5	(3/16")			
FAJ06	6	(1/4")			
FAJ08	8	(5/16")			
FAJ10	10	(3/8")			
FAJ12	12	(1/2")			
FAJVA	Box + FAJ 05/06/08/10/12				
400FAJ	Prázdný stojan V AKCI, na žádost, při zakoupení za nejméně 9 články				

MANGIATUTTO • VRTÁNÍ ZA MOKRA • WET DRILLING

WET DRILLING



min
rpm
1.500




MU

SLINUTÁ DLAŽBA/KERAMIKA/MRAMOR/CIHLY

Porcelain Stoneware/Ceramic/Single Fired Tile/Granite/Marble



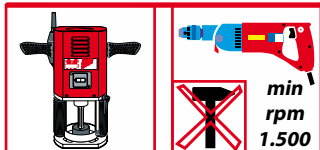
Art. VAM14



ART.	mm	Ø (inch)			
MU 5	5	(3/16")			
MU 6	6	(1/4")			
MU 8	8	(5/16")			
MU10	10	(3/8")			
MU12	12	(1/2")			
MU14	14	(9/16")			
VAM10	Box + MU6 + MU8 + MU10				
VAM14	Box + MU5 + MU6 + MU8 + MU10 + MU12 + MU14				

VRTÁNÍ ZA MOKRA • SINTERIZED

WET DRILLING




FA

**SLINUTÁ DLAŽBA/KERAMIKA/
JEDNOŽÁROVÁ DLAŽBA/ŽULA/MRAMOR**
Porcelain Stoneware/Ceramic/Single Fired Tile/Granite/Marble



ART.	mm	Ø (inch)		
FA 20	20	(3/4")		
FA 27	27	(1 1/16")		
FA 30	30	(1 3/16")		
FA 32	32	(1 2/8")		
FA 35	35	(1 3/8")		
FA 40	40	(1 9/16")		
FA 45	45	(1 3/4")		
FA 50	50	(2")		
FA 55	55	(2 3/16")		
FA 60	60	(2 3/8")		
FA 65	65	(2,5")		
FA 70	70	(2 3/4")		
FA 75	75	(3")		
FA100	100	(4")		
FA120	120	(4 3/4")		




BICCHIERONI

PŘISAVKY PRO MOKRÉ VRTÁNÍ • SUCKERS FOR WATER DRILLING



ART.			
VTKIT	Ø 40mm + Ø 60mm		



Ø 10mm

Art. 88


45


M16

Art. FA

69



VAK	SLINUTÁ DLAŽBA/KERAMIKA/MRAMOR/ŽULA <i>Porcelain Stoneware/Ceramic/Marble/Granite</i>		
	ART.		
	VAK50	Box + 88 + FA27 + FA35 + FA50	
	VAK60	Box + 88 + FA27 + FA35 + FA60	
VAK65	Box + 88 + FA27 + FA35 + FA65		

VAFA	SLINUTÁ DLAŽBA/KERAMIKA/MRAMOR/ŽULA <i>Porcelain Stoneware/Ceramic/Marble/Granite</i>		
	ART.		
	VAFA1	Box + 88 + FA20 + FA27 + FA30 + FA35 + FA40 + FA45 + FA50 + FA65 + FA75 + FA100 + FA120	
	VAF01	Box	

FORAFACILE

PROFESIONÁLNÍ SADA NA VRTÁNÍ ZA MOKRA
PROFESSIONAL EQUIPMENT FOR WET DRILLING



Výplachová hlava s nádrží
Water feed complete with jerry

Art. CVG12

Adapter M16 - G 1/2"
M16 - G 1/2" adapter

Art. 89

Držák na hroty pro MU
Drill-holder connector for MU

Art. PS92 x art. 915/916/CVG12

Art. FA

69

Art. MU

68

Přísavka pro vystředění
Sucker for holes centering



Art. VT120




VAF	SLINUTÁ DLAŽBA/KERAMIKA/MRAMOR/ŽULA Porcelain Stoneware/Ceramic/Marble/Granite	

ART.			
VAF50	Box + CVG12 + 89 + PS92 + MU6 + MU8 + VT120 + FA27 + FA35 + FA50		
VAF60	Box + CVG12 + 89 + PS92 + MU6 + MU8 + VT120 + FA27 + FA35 + FA60		
VAF65	Box + CVG12 + 89 + PS92 + MU6 + MU8 + VT120 + FA27 + FA35 + FA65		

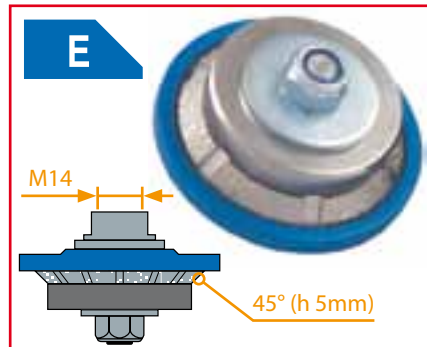
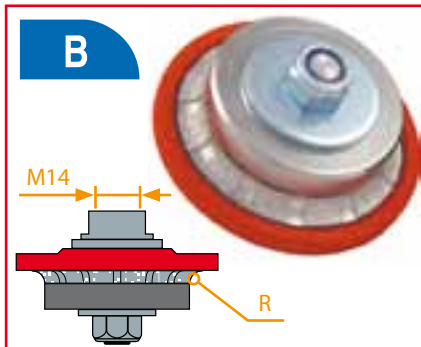


MONDRILLO

DIAMANTOVÉ FRÉZY NA OPRACOVÁNÍ HRAN
DIAMOND BEVEL PROFILES



Art.
VFPB05




SLINUTÁ DLAŽBA/ŽULA / MRAMOR
Porcelain Stoneware/Granite/Marble



ART.			
VFPB05	"B" Profil - R = 5mm		
VFPB10	"B" Profil - R = 10mm		
VFPE05	"E" Profil - 45°		
DTBE05M	Brousek - R = 5mm/45°		

MONDRILLO

VÍCEÚČELOVÝ DIAMANTOVÝ BRUSNÝ KOTOUČ
DIAMOND MULTIPURPOSE GRINDING WHEELS



FINE

SLINUTÁ DLAŽBA/KERAMIKA/MRAMOR
Porcelain Stoneware/Ceramic/Marble




ART.	mm	Ø (inch)	Ø mm
PE115GF	115	(4,5")	22,2

MEDIUM

SLINUTÁ DLAŽBA/ŽULA/KÁMEN
BETON/CIHLY
Porcelain Stoneware/Granite/Stone/Concrete/Bricks



ART.	mm	Ø (inch)	Ø mm
PE115GG	115	(4,5")	22,2



PUT

TURBO
ŽULA/BETON
Granite/Concrete



ART.	mm	∅ (inch)	A		
PUT115	115	(4,5")	Ø 22,2mm		
PUT125	125	(5")	Ø 22,2mm		



PUSC

SECTOR
BETON/KAMENNÉ MATERIÁLY
Concrete/Stone Materials



ART.	mm	∅ (inch)	A		
PUSC115	115	(4,5")	Ø 22,2mm		
PUSC125	125	(5")	Ø 22,2mm		



PUSA

SECTOR
ABRAZIVNÍ MATERIÁL
Abrasive Materials



ART.	mm	∅ (inch)	A		
PUSA115	115	(4,5")	Ø 22,2mm		
PUSA125	125	(5")	Ø 22,2mm		



PU PRO

TURBO
STAVEBNÍ MATERIÁL / ŽULA
Building Industry/Granite



ART.	mm	∅ (inch)	A		
PU100	100	(4")	A1: Ø 22,2mm		
PU125	125	(5")	A2: M14		
PU150	150	(6")	A4: W5/8"		



PP PRO

CELOOBVODOVÝ
CONTINUOUS RIM
ŽULA
Granite



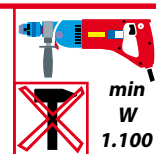
ART.	mm	∅ (inch)	A		
PP100	100	(4")	A1: Ø 22,2mm A2: M14 A4: W5/8"		



Při vyplňování objednávky uvést žádaný spoj. Na žádost je možné dodat: brusné kotouče s různou granulometrií, brusné kotouče typu "TURBO" s průměrem mm 100 paprskovitě R40.

When filling out your order, please specify the arbor size required. Grinding cup wheels with various grit sizes, and 100 mm diameter and R40 shaped "TURBO" type grinding cup wheels are supplied on request.

SEGMENTOVÉ DIAMANTOVÉ VRTÁKY
SEGMENTED DIAMOND CORE-DRILLS



FUT
LASER
TURBO

BETON/CIHLY/ABRAZIVNÍ CIHLY/AUTOBLOK
Concrete/Bricks/Abrasive Bricks and Self-blocking



ART.	mm	Ø (inch)	N°		
FUT 36	36	(1 7/16")	3		
FUT 42	42	(1 5/8")	3		
FUT 52	52	(2 1/16")	3		
FUT 57	57	(2 1/4")	3		
FUT 62	62	(2 11/16")	3		
FUT 68	68	(2 11/16")	4		
FUT 82	82	(3 1/4")	4		
FUT 92	92	(3 5/8")	4		
FUT102	102	(4 1/32")	5		
FUT112	112	(4 3/8")	5		
FUT127	127	(5")	6		
FUT132	132	(5 3/16")	6		
FUT152	152	(6")	7		
FUT162	162	(6 3/8")	8		
FUT182	182	(7 3/16")	8		
FUT200	200	(7 7/8")	9		

PŘÍSLUŠENSTVÍ
FITTINGS

ART.		mm	ℓ (inch)		
AM16F	G 1/2" M16				
AM16M	G 1/2" M16				
AU100	Ø 12mm M16	100	(4")		
AU200	M16	200	(8")		
AS100	SDS PLUS M16	100	(4")		
AS200	M16	200	(8")		
ASMAX	SDS MAX M16	170	(6 3/4")		
PR300	M16 M16	300	(12")		
PC220	Ø 9mm	220	(8 3/8")		

ČISTÍCÍ A OSTŘÍCÍ BRUSY NA DIAMANTOVÉ NÁŘADÍ
GRINDSTONE FOR DRESSING DIAMOND TOOLS

MEDIUM

For diamond tools dry used.




Art. 394

Art. 395

FINE

For diamond tools wet used.



Art. 395BJ

Art. 395B

ART.			
394	Sada: držák brusů + blok art. 395		
395	Čistící brus (200 x 50 x 69 mm)		
395B	Čistící brus (200 x 50 x 69 mm)		
395BJ	Čistící brus (80 x 50 x 20 mm)		

MASTERTECH

DIAMANTOVÉ HOUBÍČKY • DIAMOND HAND PADS



Art. DT262




Art. DT606

ART.			
DT262	Blister: 1 art. DT060 + 1 art. DT200		
DT606	Box: 6 artt. DT060 - Medium		
DT620	Box: 6 artt. DT200 - Fine		



DT060 - Medium
Gres, Slínutá dlažba,
kabřinec, žula.



DT200 - Fine
Jednožárová dlažba,
dvoužárová dlažba,
pálená dlažba, mramor,
sklo.

TOTEM

STOJAN NA DIAMANTOVÉ KOTOUČE • DISPLAYS FOR DIAMOND TOOLS



ART.			
Cantiere	Sada 30 kotoučů + stojan		
Plus	Sada 50 kotoučů + stojan		
955T	Prázdný stojan		
955B	Bezpečnostní pojistka háčku - sada 20 ks.		

TOTEM

STOJAN NA DIAMANTOVÉ KOTOUČE • DISPLAYS FOR DIAMOND TOOLS



ART.			
958V	Crystal Display/Prázdný Box		

TOTEM

STOJAN NA DIAMANTOVÉ KOTOUČE • DISPLAYS FOR DIAMOND TOOLS

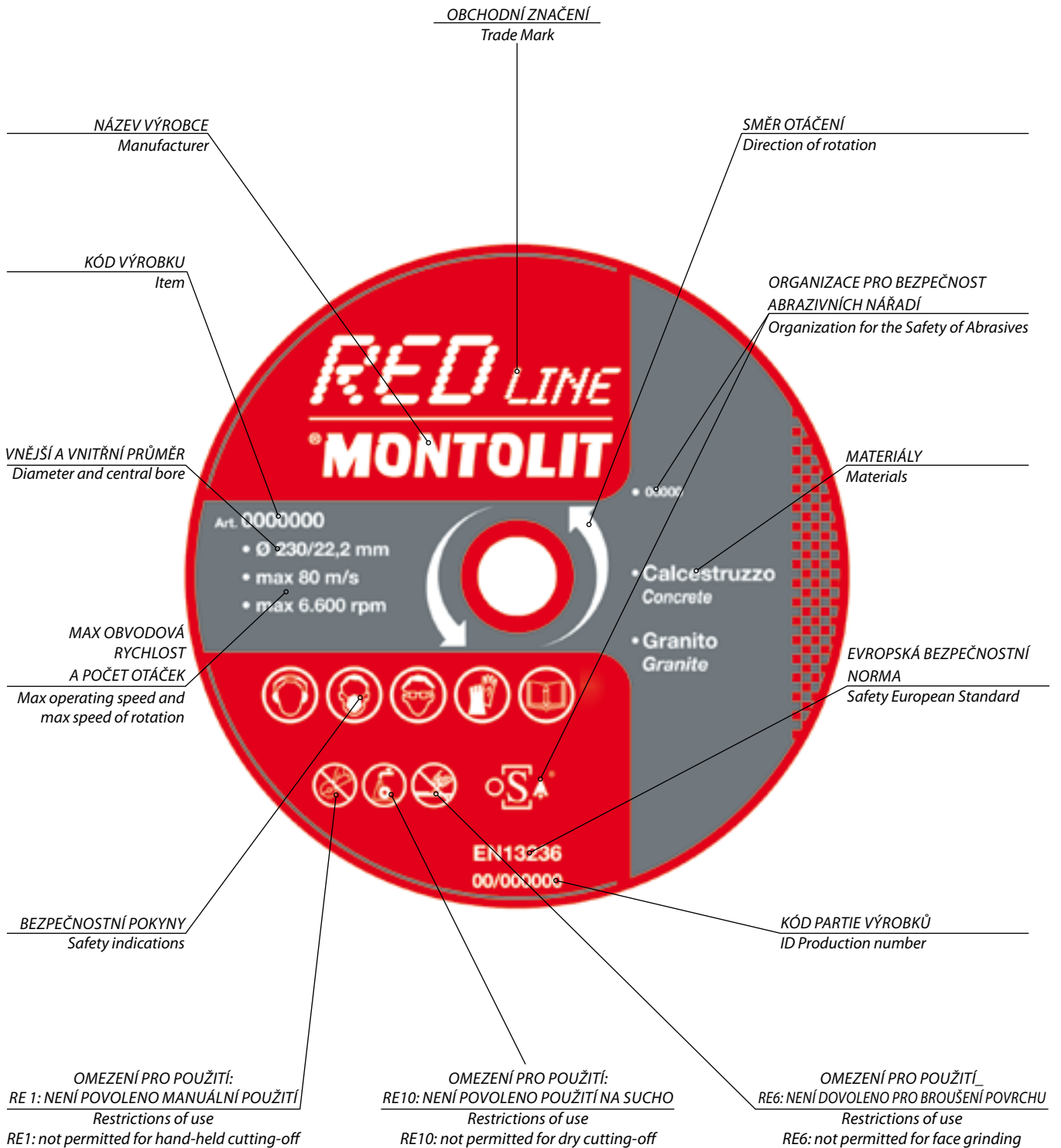


Art. 400DNA



Art. 400DS

ART.			
400DNA	Display per DNA-Technology		
400DS	Prázdný stojan V AKCI, na žádost, při zakoupení diamantových kotoučů za nejméně 6 (Ø 115/230mm)		



Blank page with horizontal dotted lines for writing.



* ZÁRUKA

STROJE A NÁŘADÍ: na všechna nářadí značky **MONTOLIT** je poskytována záruka na dobu 2 (dvou) let, počínaje datem prodeje (faktura / dodací list / stvrzenka). Ruční řezačky dlažby a obkladů, vrtačky dlažby a obkladů, lamačky a štípačky jsou kryty celoživotní zárukou na případné výrobní vady (uznané po výhradním posouzení technického oddělení firmy Brevetti **MONTOLIT** S.p.A.). Závady způsobené nevhodným použitím nebo běžným opotřebením nejsou kryty touto zárukou.

DIAMANTOVÉ NÁŘADÍ: po posouzení technického oddělení firmy Brevetti **MONTOLIT** S.p.A., bude uznána celková záruka za nově použité a neopotřeбенé kotouče, u kterých byla zjištěna výrobní vada. Záruka se nevztahuje na kotouče poškozené po použití na materiály jiné, než ty, pro které jsou speciálně určeny. Reklamacе týkající se jakéhokoli řezacího kotouče budou uznány pouze v případě, kdy výškové opotřebenі diamantové vrstvy nepřesahuje 20%.

Firma Brevetti **MONTOLIT** odjakživa používá a dodává nejvyšší kvalitu materiálů. To představuje záruku odpovědnosti serióznosti a obchodní etiky, která pozdvihuje Naši Firmu nad úroveň běžného standardu. Bezpečnost a záruka výrobků pro nás představují chloubu. Pracovní realita, která není tvořena pouze slovy, ale i opravdovými a skutečnými psanými zárukami. Všechny naše výrobky jsou pojištěny proti škodám způsobeným jako následek náhodných situací z důvodů vady výroby, a to i po předání výrobku a jeho komercializaci.



* WARRANTY

MACHINES AND EQUIPMENT: all **MONTOLIT** tools are covered by a 2 (two) years warranty starting from the date of sale (proof provided by an invoice, delivery note or fiscal receipt). Manually operated tile cutters, tile drills, block cutters and roof tile cutters are covered by a lifetime warranty (claims allowed at the sole discretion of Brevetti **MONTOLIT** S.p.A. Engineering Department) in respect of construction defects. Defects resulting from improper use or from normal wear and tear are excluded from the terms of these warranties.

DIAMOND TOOLS: it is wholly acknowledged by Brevetti **MONTOLIT** S.p.A. Technical Office, for discs barely used and not yet worn out, which present clearly visible manufacturing defects. This guarantee does not cover discs used for cutting materials different from the ones they have been manufactured for. Complaints on any delivered diamond cutting discs will only be accepted if the wear of the rim height does not exceed 20%.

Brevetti **MONTOLIT** has always employed and supplied top quality materials and products. Our professional commitment to our customers places us well above the common standard. We take great pride in the safety and reliability of our products. Commitment to quality is not just an idle boast-our products are covered by full written warranties. In fact, we insure all our products against accidental damage due to manufacturing defects and poor workmanship after sale and delivery.



* INFORMATION



® BREVETTI

MONTOLIT S.p.A.

Via Turconi, 25 - 21050 Cantello (VA) Italy

Tel.: ++39 0332 419 211

++39 0332 417 744

Fax: ++39 0332 418 444

home page: www.montolit.com

e-mail: info@montolit.com

MÍSTNÍ DEALER / POVĚŘENÝ DODAVATEL
Authorised dealer